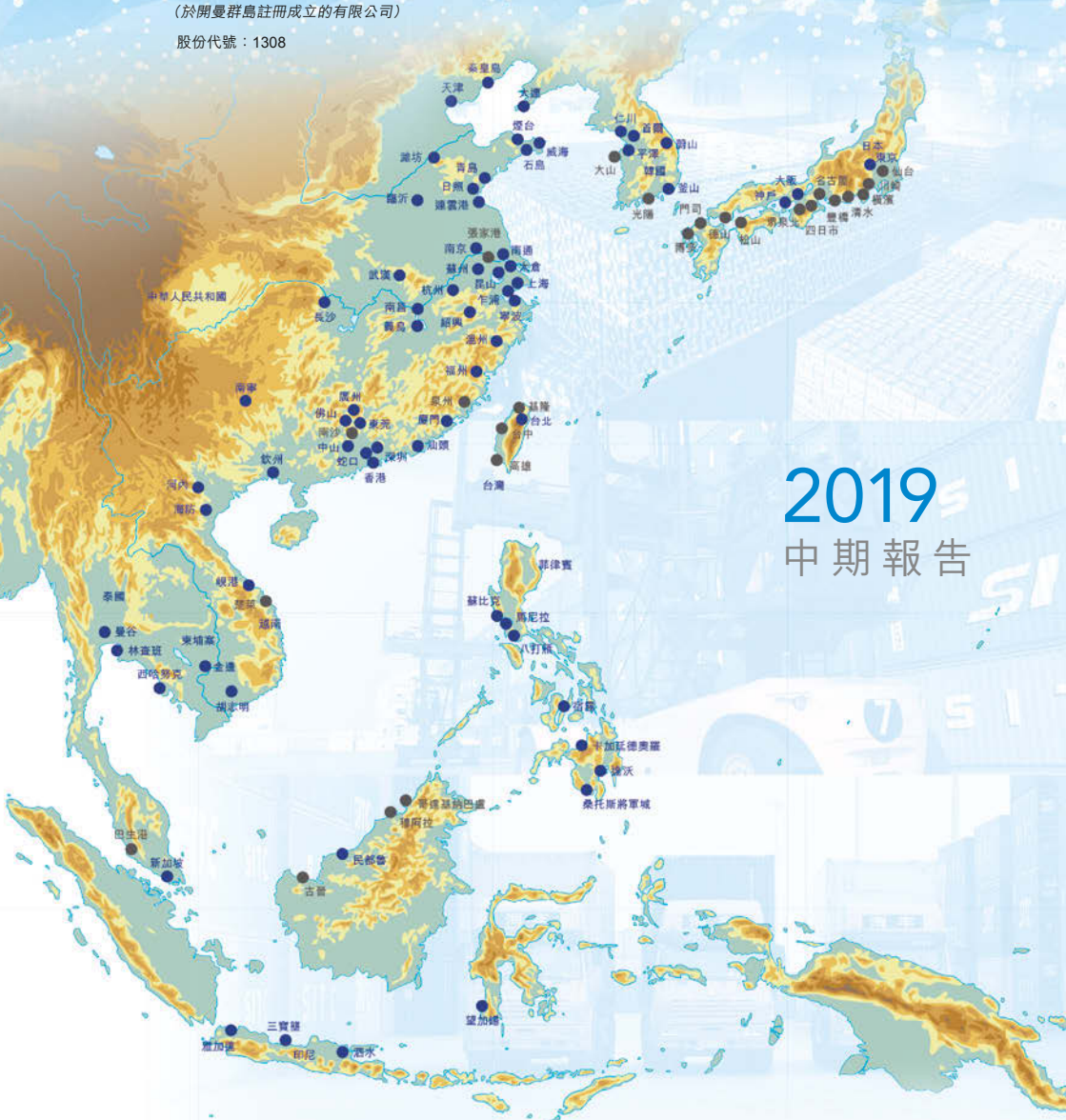




SITC International Holdings Company Limited 海豐國際控股有限公司

(於開曼群島註冊成立的有限公司)

股份代號：1308



2019
中期報告

目錄

2	公司資料
4	財務及營運摘要
5	管理層討論及分析
19	其他資料
34	簡明綜合中期財務資料
34	簡明綜合損益及其他全面收益表
38	簡明綜合財務狀況表
41	簡明綜合權益變動表
43	簡明綜合現金流量表
45	簡明綜合中期財務資料附註

公司資料

董事

執行董事

楊紹鵬(主席)
楊現祥(副主席及首席執行官)
劉克誠
薛鵬(聯席公司秘書)
賴智勇
薛明元

獨立非執行董事

徐容國
楊國安
盧永仁
魏偉峰

董事局委員會

審核委員會

徐容國(主席)
盧永仁
魏偉峰

薪酬委員會

楊國安(主席)
魏偉峰
徐容國
楊紹鵬
楊現祥

提名委員會

楊紹鵬(主席)
盧永仁
魏偉峰
楊現祥
楊國安

披露委員會

楊現祥(主席)
劉克誠
薛鵬
賴智勇
薛明元

可持續發展委員會

楊現祥(主席)
劉克誠
薛鵬
薛明元
賴智勇

風險管理委員會

魏偉峰(主席)
楊現祥
薛鵬
徐容國
盧永仁

註冊辦事處

Cricket Square
Hutchins Drive
P.O. Box 2681
Grand Cayman KY1-1111
Cayman Islands

公司總部

香港
銅鑼灣
告士打道280號
世貿中心21樓

授權代表

劉克誠
薛鵬

公司資料

聯席公司秘書

薛鵬

陳蕙玲 (FCS, FCIS (PE))

股份登記及過戶總處

SMP Partners (Cayman) Limited
Royal Bank House – 3rd Floor,
24 Shedden Road, P.O. Box 1586
Grand Cayman KY1-1110
Cayman Islands

香港股份登記及過戶處

香港中央證券登記有限公司
香港
灣仔
皇后大道東183號
合和中心17樓
1712-1716室

股票上市地點

香港聯合交易所有限公司(「聯交所」)

股票名稱

海豐國際控股有限公司(「海豐國際」)

股票代號

01308

主要往來銀行(按英文首字母排序)

澳新銀行
中國銀行
中國銀行(香港)有限公司
招商銀行
花旗銀行
渣打銀行(香港)有限公司
三井住友銀行
香港上海滙豐銀行有限公司

核數師

安永會計師事務所

法律顧問

關於香港法律：

盛德律師事務所
香港
中環
金融街8號
國際金融中心二期39樓

關於開曼群島法律：

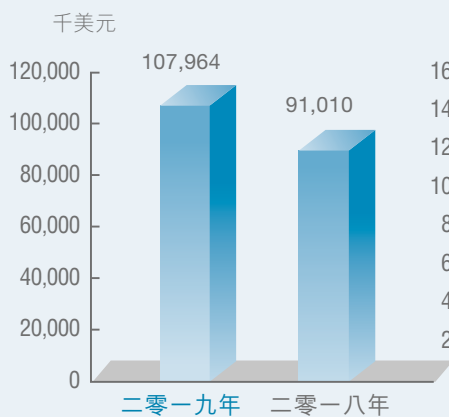
Conyers Dill & Pearman
Cricket Square
Hutchins Drive
P.O. Box 2681
Grand Cayman KY1-1111
Cayman Islands

網站

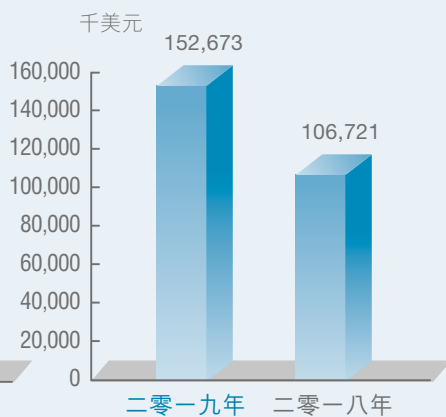
www.sitc.com

財務及營運摘要

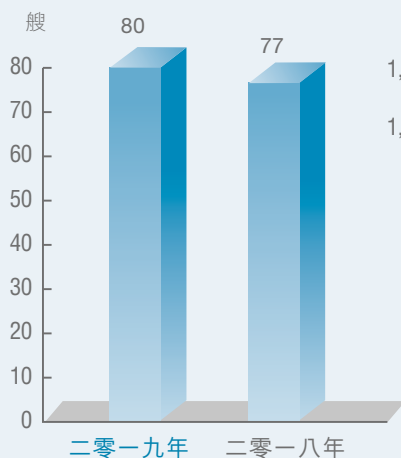
截至六月三十日止六個月
本公司股東應佔利潤



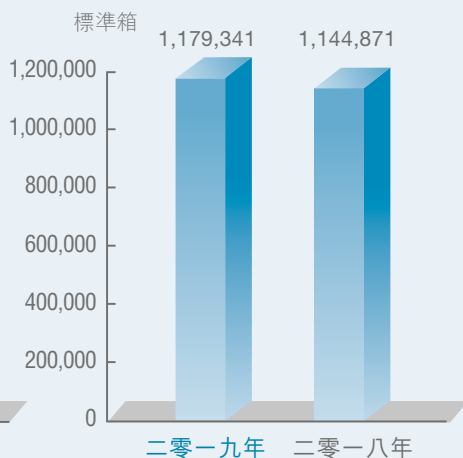
截至六月三十日止六個月
經營活動現金流量淨額



於六月三十日的
集裝箱船舶數目



截至六月三十日止六個月
集裝箱航運及
延伸物流業務集裝箱運量



管理層討論及分析

概況

業務回顧

海豐是亞洲領先航運物流公司之一，提供綜合運輸及物流解決方案。

(i) 集裝箱航運物流業務

本集團集裝箱航運物流業務涵蓋提供集裝箱運輸、貨運代理、船舶代理、堆場及倉儲等綜合物流服務。截至二零一九年六月三十日止六個月，本集團的集裝箱航運物流業務繼續提供集裝箱運輸及綜合物流服務，專注於亞洲區內市場，原因是本公司相信亞洲區內貿易市場將繼續保持健康增長。

截至二零一九年六月三十日，本集團經營63條貿易航線，包括9條通過聯合服務經營的貿易航線及22條通過集裝箱互換倉位安排經營的貿易航線。這些貿易航線及陸上綜合物流業務網絡覆蓋中國大陸、日本、韓國、台灣、香港、越南、泰國、菲律賓、柬埔寨、印尼、新加坡、馬來西亞及文萊的66個主要港口。截至二零一九年六月三十日，本集團經營一支由80艘船舶組成的船隊，總運力達到112,583標準箱，當中包括55艘自有船舶(71,839標準箱)及25艘租賃船舶(40,744標準箱)，平均船齡為9.9年。這80艘船舶當中48艘為1,000標準箱型。截至二零一九年六月三十日止六個月，49.1百萬美元的資本開支支出中，45.7百萬美元用於購置船舶。此外，本集團也經營(包括合資經營)約1,144,394平方米堆場及87,374平方米倉庫。

管理層討論及分析

二零一九年上半年，本集團集裝箱航運物流業務賺取的收入由截至二零一八年六月三十日止六個月的681.3百萬美元增加約7.6%至二零一九年同期的733.1百萬美元。該增加乃主要由於來自集裝箱航運及延伸物流業務的(i)平均運費(不包括互換倉位費收入)由截至二零一八年六月三十日止六個月的522.9美元／標準箱增加約4.4%至二零一九年同期的545.8美元／標準箱；及(ii)集裝箱運量由截至二零一八年六月三十日止六個月的1,144,871標準箱增加約3.0%至二零一九年同期的1,179,341標準箱的合併影響所致。

(ii) 乾散貨及其他業務

本集團的乾散貨及其他業務涵蓋提供乾散貨船舶租賃、土地租賃及空運代理服務。截至二零一九年六月三十日，本集團擁有6艘乾散貨船舶，總噸位438,595載重噸，平均船齡6.6年。

二零一九年上半年，本集團乾散貨及其他業務賺取的收入由截至二零一八年六月三十日止六個月的約11.4百萬美元增加約14.0%至約13.0百萬美元。該增加乃主要由於乾散貨船舶平均日租金增加。

隨著本集團業務規模的持續擴張，本公司將繼續優化我們獨特的業務模式，擴大亞洲區內服務網路，力爭成為客戶的首選。同時，本公司將把握船舶價格走勢，繼續優化本集團的船隊結構，以滿足業務發展的需要，並鎖定長期成本優勢。本集團不斷更新完善組織流程及資訊系統及提升運營效率，向成為世界級綜合物流服務解決方案供應商的目標邁進。

管理層討論及分析

財務概覽

	集裝箱航運物流		乾散貨及其他		合計	
	截至 二零一九年 六月三十日 止六個月 千美元 (未經審核)	截至 二零一八年 六月三十日 止六個月 千美元 (未經審核)	截至 二零一九年 六月三十日 止六個月 千美元 (未經審核)	截至 二零一八年 六月三十日 止六個月 千美元 (未經審核)	截至 二零一九年 六月三十日 止六個月 千美元 (未經審核)	截至 二零一八年 六月三十日 止六個月 千美元 (未經審核)
收入	733,123	681,336	12,958	11,418	746,081	692,754
銷售成本	(594,800)	(567,001)	(8,373)	(7,675)	(603,173)	(574,676)
毛利	138,323	114,335	4,585	3,743	142,908	118,078
其他收入及所得(不包括銀行 利息收入及其他投資收入)	4,629	7,167	-	95	4,629	7,262
行政開支	(37,954)	(36,772)	(43)	(82)	(37,997)	(36,854)
應佔以下公司的利潤：						
合營公司	4,180	5,158	(99)	(133)	4,081	5,025
聯營公司	197	178	-	-	197	178
其他開支淨額	(784)	(989)	(1)	(3)	(785)	(992)
分部業績	108,591	89,077	4,442	3,620	113,033	92,697
財務成本					(6,936)	(4,937)
銀行利息及其他投資收入					7,005	8,238
除稅前利潤					113,102	95,998
所得稅					(4,319)	(4,183)
期內利潤					108,783	91,815
以下各項應佔利潤：						
本公司股東					107,964	91,010
非控制權益					819	805
					108,783	91,815

管理層討論及分析

收入

本集團的收入總額由截至二零一八年六月三十日止六個月的約692.8百萬美元增加約7.7%至二零一九年同期的約746.1百萬美元。該增幅主要歸因於集裝箱航運及延伸物流業務的平均運費及集裝箱運量均錄得增長。

銷售成本

本集團的銷售成本由截至二零一八年六月三十日止六個月的約574.7百萬美元增加約5.0%至二零一九年同期的約603.2百萬美元。該增加主要歸因於集裝箱航運及延伸物流業務的船用燃油成本以及設備及貨物運輸成本均增加。

毛利及毛利率

基於上述原因，毛利由截至二零一八年六月三十日止六個月的約118.1百萬美元增加至截至二零一九年六月三十日止六個月的約142.9百萬美元。本集團的毛利率由截至二零一八年六月三十日止六個月的約17.0%增加至二零一九年同期的約19.2%。

其他收入及所得(不包括銀行利息收入及其他投資收入)

截至二零一九年六月三十日止六個月，其他收入及所得(不包括銀行利息收入及其他投資收入)由截至二零一八年六月三十日止六個月的約7.3百萬美元減少約2.7百萬美元至二零一九年同期的4.6百萬美元。該減少主要歸因於處置集裝箱及其他固定資產的收益同比減少約3.4百萬美元。

管理層討論及分析

銀行利息收入及其他投資收入

截至二零一九年及二零一八年六月三十日止六個月，本集團的銀行利息收入及其他投資收入分別約為7.0百萬美元及8.2百萬美元。該減少主要歸因於出售股本投資所得款項減少。

行政開支

本集團的行政開支由截至二零一八年六月三十日止六個月的約36.9百萬美元增加至二零一九年同期的約38.0百萬美元，相當於增加約3.0%。該增加主要歸因於員工成本整體增加。

其他開支淨額

截至二零一九年及二零一八年六月三十日止六個月，本集團的其他開支淨額分別為0.8百萬美元及1.0百萬美元。該減少主要歸因於變現日圓對沖損失同比減少約0.2百萬美元。

財務成本

本集團的財務成本由截至二零一八年六月三十日止六個月的約4.9百萬美元增加至截至二零一九年六月三十日止六個月的約6.9百萬美元。該增加主要歸因於首次實施香港財務報告準則第16號租賃所產生的租賃負債利息增加。

應佔合營公司利潤

本集團的應佔合營公司利潤由截至二零一八年六月三十日止六個月的約5.0百萬美元減少約18.0%至截至二零一九年六月三十日止六個月的約4.1百萬美元。該減少主要歸因於部分共同控制堆場的利潤下跌。

管理層討論及分析

應佔聯營公司利潤

截至二零一九年及二零一八年六月三十日止六個月，本集團應佔聯營公司利潤均約為0.2百萬美元。該金額並無變動。

除稅前利潤

基於上述原因，本集團的除稅前利潤由截至二零一八年六月三十日止六個月的約96.0百萬美元增加約17.8%至二零一九年同期的約113.1百萬美元。

所得稅開支

截至二零一九年及二零一八年六月三十日止六個月，本集團的所得稅開支分別約為4.3百萬美元及4.2百萬美元。該金額並無重大變動。

期內利潤

本集團於截至二零一九年六月三十日止六個月的利潤約為108.8百萬美元，較二零一八年同期的利潤約91.8百萬美元增加約18.5%，即約17.0百萬美元。

管理層討論及分析

集裝箱航運物流

下表載列於所示期間本集團集裝箱航運物流分部的收益表數據摘要：

	截至六月三十日止六個月			
	二零一九年		二零一八年	
	金額	佔分部 收入	金額	佔分部 收入
	(千美元)	百分比	(千美元)	百分比
	(未經審核)		(未經審核)	
收益表數據：				
分部收入	733,123	100%	681,336	100%
集裝箱航運及延伸物流收入	668,369	91.2%	624,081	91.6%
其他集裝箱物流收入	64,754	8.8%	57,255	8.4%
銷售成本	(594,800)	(81.1%)	(567,001)	(83.2%)
設備及貨物運輸成本	(328,238)	(44.8%)	(320,837)	(47.1%)
航程成本	(133,248)	(18.1%)	(118,211)	(17.3%)
集裝箱航運船舶成本	(79,569)	(10.9%)	(79,124)	(11.6%)
其他集裝箱物流成本	(53,745)	(7.3%)	(48,829)	(7.2%)
毛利	138,323	18.9%	114,335	16.8%
其他收入及所得(不包括銀行利息收入及其他投資收入)	4,629	0.6%	7,167	1.1%
行政開支	(37,954)	(5.3%)	(36,772)	(5.4%)
其他開支淨額	(784)	(0.1%)	(989)	(0.2%)
應佔以下公司的利潤：				
合營公司	4,180	0.6%	5,158	0.7%
聯營公司	197	0.1%	178	0.1%
分部業績	108,591	14.8%	89,077	13.1%

管理層討論及分析

分部業績

下表載列於二零一八年及二零一九年六月三十日的本集團貿易航線數目及每週靠港次數，以及截至二零一八年及二零一九年六月三十日止六個月的平均運費：

截至六月三十日止六個月		截至六月三十日			
二零一九年	二零一八年	二零一九年	二零一八年	二零一九年	二零一八年
平均運費					
(每標準箱美元， 不含互換倉位費率)					
545.8	522.9	貿易航線數目		每週靠港次數	
		63	66	379	403

收入

本集團集裝箱航運物流業務收入由截至二零一八年六月三十日止六個月的約681.3百萬美元增加約7.6%至截至二零一九年六月三十日止六個月的約733.1百萬美元。該增加乃主要由於(i)集裝箱運量由截至二零一八年六月三十日止六個月的1,144,871標準箱增加至二零一九年同期的1,179,341標準箱；及(ii)平均集裝箱航運運費(不包括互換倉位費收入)由截至二零一八年六月三十日止六個月的522.9美元/標準箱增加至二零一九年同期的545.8美元/標準箱的合併影響所致。

銷售成本

本集團海上物流業務的銷售成本由截至二零一八年六月三十日止六個月的約567.0百萬美元增加約4.9%至二零一九年同期的約594.8百萬美元。該增加主要歸因於船用燃油成本以及設備及貨物運輸成本均增加。

毛利及毛利率

基於上述原因，截至二零一九年六月三十日止六個月，本集團錄得集裝箱航運物流業務的毛利約138.3百萬美元，較二零一八年同期的114.3百萬美元增加約24.0百萬美元。截至二零一九年及二零一八年六月三十日止六個月，本集團集裝箱航運物流業務的毛利率分別約為18.9%及16.8%。

管理層討論及分析

其他收入及所得(不包括銀行利息收入及其他投資收入)

截至二零一九年六月三十日止六個月，其他收入及所得(不包括銀行利息收入及其他投資收入)由二零一八年同期的約7.2百萬美元減少至約4.6百萬美元。該減少主要歸因於處置集裝箱及其他固定資產的收益同比減少約3.4百萬美元。

行政開支

本集團集裝箱航運物流業務的行政開支由截至二零一八年六月三十日止六個月的約36.8百萬美元增加至二零一九年同期的約38.0百萬美元。該增加主要歸因於員工成本整體增加。

其他開支淨額

其他開支淨額由截至二零一八年六月三十日止六個月的約1.0百萬美元減少至二零一九年同期的0.8百萬美元，其主要歸因於變現日圓對沖損失同比减少約0.2百萬美元。

應佔合營公司利潤

截至二零一九年及二零一八年六月三十日止六個月，本集團應佔合營公司的集裝箱航運物流業務利潤分別約為4.2百萬美元及5.2百萬美元。該金額變動主要歸因於部分共同控制堆場的利潤下跌。

應佔聯營公司利潤

截至二零一九年及二零一八年六月三十日止六個月，本集團應佔聯營公司的集裝箱航運物流業務利潤及虧損均為約0.2百萬美元。該金額並無變動。

分部業績

基於上述原因，本集團集裝箱航運物流業務的分部業績由截至二零一八年六月三十日止六個月的約89.1百萬美元增加約19.5百萬美元至二零一九年同期的約108.6百萬美元。

管理層討論及分析

乾散貨及其他

下表載列於所示期間本集團的乾散貨及其他分部的收益表數據摘要：

	截至六月三十日止六個月			
	二零一九年		二零一八年	
	金額 (千美元) (未經審核)	佔分部 收入 百分比	金額 (千美元) (未經審核)	佔分部 收入 百分比
收益表數據：				
分部收入	12,958	100%	11,418	100%
乾散貨業務	12,218	94.3%	10,650	93.3%
其他業務	740	5.7%	768	6.7%
銷售成本	(8,373)	(64.6%)	(7,675)	(67.2%)
乾散貨業務	(8,010)	(61.8%)	(7,296)	(63.9%)
其他業務	(363)	(2.8%)	(379)	(3.3%)
毛利	4,585	35.4%	3,743	32.8%
其他收入及所得(不包括銀行 利息收入及投資收入)	-	-	95	0.9%
行政開支	(43)	(0.3%)	(82)	(0.7%)
其他開支淨額	(1)	(0.1%)	(3)	(0.1%)
應佔以下公司虧損：				
合營公司	(99)	(0.7%)	(133)	(1.2%)
分部業績	4,442	34.3%	3,620	31.7%

管理層討論及分析

收入

本集團乾散貨及其他業務的收入由截至二零一八年六月三十日止六個月的約11.4百萬美元增加約14.0%至二零一九年同期的約13.0百萬美元。該增加主要歸因於以下各項：

- **乾散貨業務。**本集團乾散貨業務收入由截至二零一八年六月三十日止六個月的約10.7百萬美元增加約14.0%至二零一九年同期的約12.2百萬美元。其主要反映乾散貨船舶平均日租金增加。
- **其他業務。**截至二零一九年及二零一八年六月三十日止六個月，本集團的其他業務收入分別約為0.7百萬美元及0.8百萬美元。該金額並無重大波動。

銷售成本

本集團乾散貨及其他業務的銷售成本由截至二零一八年六月三十日止六個月的約7.7百萬美元增加約9.1%至二零一九年同期的約8.4百萬美元。該增加主要為以下各項的合併影響：

- **乾散貨業務。**截至二零一九年及二零一八年六月三十日止六個月，本集團的乾散貨業務的銷售成本分別約為8.0百萬美元及7.3百萬美元。該金額並無重大波動。
- **其他業務。**截至二零一九年及二零一八年六月三十日止六個月，本集團的其他業務的銷售成本均約為0.4百萬美元。該金額並無變動。

管理層討論及分析

毛利及毛利率

基於上述原因，本集團乾散貨及其他業務的毛利由截至二零一八年六月三十日止六個月的約3.7百萬美元增加約24.3%至二零一九年同期的約4.6百萬美元。本集團乾散貨及其他業務的毛利率由截至二零一八年六月三十日止六個月的約32.8%增加至二零一九年同期的約35.4%。

行政開支

截至二零一九年及二零一八年六月三十日止六個月，本集團乾散貨及其他業務的行政開支均約為0.1百萬美元。該金額並無變動。

其他開支淨額

截至二零一九年六月三十日止六個月，本集團乾散貨及其他業務其他開支淨額為1,000美元(截至二零一八年六月三十日止六個月：3,000美元)。該金額並無重大變動。

應佔合營公司虧損

截至二零一九年及二零一八年六月三十日止六個月，本集團乾散貨及其他業務應佔合營公司虧損均約為0.1百萬美元。該金額並無波動。

分部業績

基於上述原因，本集團乾散貨及其他業務的分部業績由截至二零一八年六月三十日止六個月的約3.6百萬美元增加約22.2%至二零一九年同期的約4.4百萬美元。

管理層討論及分析

流動資金、財務及資本資源

本集團的總資產由二零一八年十二月三十一日的約1,551.9百萬美元增加約16.2%至二零一九年六月三十日的約1,803.1百萬美元。於二零一九年六月三十日，本集團擁有現金及現金等價物約499.4百萬美元，主要以美元、人民幣、日圓及其他貨幣計值。

本集團的總負債由二零一八年十二月三十一日的約506.2百萬美元增加約46.6%至二零一九年六月三十日的約742.1百萬美元。於二零一九年六月三十日，本集團擁有有抵押計息銀行貸款約424.1百萬美元。到期還款期限分散，約141.8百萬美元於一年內或應要求償還，約52.7百萬美元於第二年償還，約130.7百萬美元於第三年至第五年償還及約98.9百萬美元於五年後償還。

此外，本集團承受交易貨幣風險。有關風險來自經營單位以單位功能貨幣以外貨幣進行的銷售或購買。於二零一九年六月三十日，本集團對沖於報告期末有確實承擔的約14.3%(二零一八年十二月三十一日：17.1%)的外幣銷售額。

於二零一九年六月三十日，本集團的流動比率(即流動資產除以流動負債)約為1.7，而於二零一八年十二月三十一日則為1.9。本集團使用資本負債比率(即負債淨額除以經調整資本加負債淨額)來監控資本。本集團的政策是維持健全的資本負債比率。負債淨額包括計息銀行借款、租賃負債、修復成本撥備、貿易及其他應付款項、應計費用、應付關連公司款項，而減去現金及現金等價物。經調整資本包括母公司擁有人應佔權益減對沖儲備。於二零一九年六月三十日及二零一八年十二月三十一日，本集團的資本負債比率分別為19%及11%。

或然負債

於二零一九年六月三十日，本集團並無任何重大或然負債。

管理層討論及分析

資產抵押

於二零一九年六月三十日，本集團銀行貸款乃以本集團集裝箱船舶及乾散貨船舶的按揭抵押，其於報告期末的賬面值總額約為604.7百萬美元(二零一八年十二月三十一日：565.1百萬美元)。

僱員及薪酬政策

於二零一九年六月三十日，本集團擁有合共1,417名(二零一八年六月三十日：1,388名)全職僱員。期內有關僱員成本(包括董事酬金)約為47.1百萬美元(二零一八年六月三十日：43.7百萬美元)。本集團根據實力及發展潛力聘用及晉升個別人士。本集團會參考企業表現、個人表現及現時市場薪金水平釐定全體僱員(包括董事)的薪酬組合。此外，本集團設有首次公开发售前購股權計劃、首次公开发售後購股權計劃，並於二零一七年九月十三日採納股份獎勵計劃(「**股份獎勵計劃**」)。有關該等購股權計劃及股份獎勵計劃的進一步詳情可於本公司中期報告內查閱。

重大投資

截至二零一九年六月三十日止六個月，本集團並無任何重大投資。

重大收購及出售事項

截至二零一九年六月三十日止六個月，本集團並無任何重大收購及出售其附屬公司及聯營公司。

有關重大投資或資本資產的未來計劃

本公司將繼續在適當時購買集裝箱船舶、乾散貨船舶及集裝箱以及投資物流項目。本公司預期內部財務資源及銀行借款將足夠應付所需的資金需求。除所披露者外，於本公告日期，本公司並無有關重大投資或資本資產的未來計劃。

其他資料

中期股息

於二零一九年八月二十三日(星期五)舉行的本公司董事會(「**董事會**」)會議上，董事會已議決就截至二零一九年六月三十日止六個月向於二零一九年九月六日(星期五)營業時間結束時名列本公司股東名冊的本公司股東(「**股東**」)宣派中期股息每股18港仙(相當於2.30美仙)(截至二零一八年六月三十日止六個月：15港仙)。

本公司並無作出本公司股東放棄或同意放棄任何股息的安排。

首次公開發售後購股權計劃

本公司於二零一零年九月十日採納一項首次公開發售後購股權計劃(「**首次公開發售後購股權計劃**」)，據此，董事會可向僱員、管理人員及高級職員以及購股權計劃所述董事會認為將對或曾對本集團作出貢獻的其他人士(「**參與人士**」)授出可認購本公司股份(「**股份**」)的購股權，以獎勵及回報彼等對本集團作出的貢獻。根據首次公開發售後購股權計劃可發行的最高股份數目為260,000,000股股份，相當於全球發售(定義見本公司日期為二零一零年九月二十日的招股章程「**招股章程**」)完成後本公司已發行股本的10%。根據首次公開發售後購股權計劃條款，可授出的購股權數目所涉及股份不得超過緊隨全球發售完成後已發行股份的10%。除非股東於股東大會另行批准，否則於任何12個月期間根據購股權可向參與人士授出的股份數目(向主要股東(定義見香港聯合交易所有限公司證券上市規則(「**上市規則**」))授出者除外)不得超過1%，或根據購股權向獨立非執行董事或彼等各自的任何關聯人士授出的股份數目合計亦不得超過不時已發行股份的0.1%。並無規定購股權可行使前須持有的最短期間，而授出的購股權須於董事會決定的期間內行使，惟購股

其他資料

權不可於授出後超過10年行使。購股權行使價為以下最高者(a)股份於授出日期在聯交所每日報價表所報收市價；(b)股份於緊接授出日期前五個營業日於聯交所每日報價表所報平均收市價；及(c)股份面值。

各承授人須於購股權授出時支付1.00港元代價。首次公開發售後購股權計劃將自採納日期起生效且自該日期起計10年內有效。

截至二零一九年六月三十日止六個月，根據首次公開發售後購股權計劃授出但尚未行使的購股權詳情如下：

承授人及職務	購股權 獲授日期	於二零一九年	期內獲授的 購股權數目	期內行使/ 註銷/失效的	於二零一九年	購股權獲行 使後所持有的 概約股權百分比
		一月一日的 未行使 購股權數目		購股權數目	六月三十日 尚未行使的 購股權數目	
執行董事						
賴智勇	二零一五年三月十日	300,000	-	-	300,000	0.01%
薛明元	二零一一年十月二十五日	500,000	-	-	500,000	0.02%
獨立非執行董事						
盧永仁	二零一五年三月十日	100,000	-	-	100,000	0.004%
其他僱員						
其他僱員	二零一一年十月二十五日	1,289,000	-	130,000	1,159,000	
	二零一五年三月十日	4,216,000	-	475,000	3,741,000	0.18%
合計		6,405,000	-	605,000	5,800,000	0.22%

其他資料

於二零一一年十月二十五日，本公司根據首次公開發售後購股權計劃以行使價每股股份1.968港元授出合共11,600,000份購股權，可於二零一二年十月二十五日至二零二一年十月二十五日內行使。緊接該等購股權授出日期前的股份收市價為1.960港元。

於二零一五年三月十日，本公司根據首次公開發售後購股權計劃以行使價每股股份4.378港元授出合共13,800,000份購股權，可於二零一六年三月十日至二零二五年三月十日內行使。緊接授出日期前的股份收市價為4.35港元。

於二零一九年六月三十日，本公司根據首次公開發售後購股權計劃有5,800,000份尚未行使的購股權，佔於二零一九年六月三十日本公司已發行股份約0.22%。

首次公開發售前購股權計劃

本公司於二零一零年九月十日採納首次公開發售前購股權計劃（「**首次公開發售前購股權計劃**」）。首次公開發售前購股權計劃旨在獎勵本公司若干僱員、行政人員或高級職員對本公司發展及／或為股份於聯交所上市曾經作出或可能已作出的貢獻。首次公開發售前購股權計劃的主要條款已由全體股東於二零一零年九月十日通過的書面決議案確認及批准，除下列者外，大致與首次公開發售後購股權計劃的條款相同：

- (a) 每股行使價相當於全球發售項下股份發售價折讓20%，即每股3.824港元；
- (b) 首次公開發售前購股權計劃涉及的股份總數為79,160,000股股份，相當於全球發售完成後本公司已發行股份約3.0%；

其他資料

- (c) 首次公開發售前購股權計劃項下的合資格參與者，指本公司的全職僱員、行政人員或高級職員（包括執行、非執行及獨立非執行董事）或任何附屬公司的全職僱員，均為經理級或以上職級，及本公司或任何附屬公司旗下於首次公開發售前購股權計劃採納日期前已受僱本公司超過一年的其他全職僱員，或董事會全權認為將會或曾經對本公司及／任何附屬公司作出貢獻的任何其他人士；
- (d) 董事會可能全權酌情考慮其認為合適的條件（包括但不限於行使購股權前須持有的任何最短時限及／或行使購股權前須達到的任何表現目標）；及
- (e) 除已根據首次公開發售前購股權計劃授出的購股權外，本公司將不會根據首次公開發售前購股權計劃要約授出或授出進一步的購股權，皆因有關權利將於股份在聯交所上市後終止。

截至二零一九年六月三十日止六個月，根據首次公開發售前購股權計劃授出但尚未行使的購股權詳情如下：

	購股權 獲授日期	於二零一九年	期內行使／	於二零一九年	購股權獲 行使後的 概約股權百分比
		一月一日 獲授及未行使 購股權數目	註銷／失效的 購股權數目	六月三十日 尚未行使的 購股權數目	
承授人及職務					
其他僱員	二零一零年九月十日	9,352,000	2,428,000	6,924,000	0.26%
合計		9,352,000	2,428,000	6,924,000	0.26%

其他資料

於二零一九年六月三十日，本公司於首次公開發售前購股權計劃項下尚未行使的購股權為6,924,000份，佔於二零一九年六月三十日本公司已發行股份約0.26%。首次公開發售前購股權計劃項下獲授購股權的承授人將有權按以下方式行使其購股權：

- (a) 自二零一零年十月六日(「上市日期」)後滿一週年日起至上市日期後滿二週年止期間，隨時行使其所獲授購股權涉及最多25%的股份(約整至最接近整數)；
- (b) 自上市日期後滿兩週年日起至上市日期後滿三週年止期間，隨時行使其所獲授購股權涉及最多25%的股份(約整至最接近整數)；
- (c) 自上市日期後滿三週年日起至上市日期後滿四週年止期間，隨時行使其所獲授購股權涉及最多25%的股份(約整至最接近整數)；及
- (d) 自上市日期後滿四週年日起至購股權有效期屆滿止期間，隨時行使其所獲授購股權涉及的有關數目股份減已獲行使購股權所涉及股份數目。

承授人於接納購股權時須支付1.00港元作為獲授每份購股權的代價。根據首次公開發售前購股權計劃授出的購股權不可轉讓。於上述行使期內尚未行使的購股權將失效並不再具有效力。

首次公開發售前購股權計劃的其他詳情載於招股章程。

其他資料

股份獎勵計劃

董事會已於二零一七年九月十三日採納股份獎勵計劃(「**股份獎勵計劃**」)，以：

1. 表揚及鼓勵若干合資格參與者的貢獻並給予彼等獎勵，以挽留彼等為本集團的持續經營及發展效力；
2. 為本集團的進一步發展吸引適合人員；及
3. 向若干合資格參與者提供直接經濟利益，藉以建立本集團與若干合資格參與者之間的長遠關係。

股份獎勵計劃自採納日期(即二零一七年九月十三日)起計10年有效，惟董事會另行議決提早終止則另作別論。

根據股份獎勵計劃，獨立受託人將購買及／或收購股份(費用由本公司承擔)，並以信託方式代獲選僱員持有股份直至有關歸屬期完結為止。已歸屬股份將轉讓予獲選僱員且不收取任何費用。於任何時點，獨立受託人根據股份獎勵計劃不得持有超過本公司已發行股份總數的5%。

股份獎勵計劃規則(「**計劃規則**」)詳情載於本公司日期為二零一七年九月十三日的公佈。

於二零一九年三月二十五日，董事會議決根據計劃規則授出合共6,348,743股股份(「**獎勵股份**」)予552名獲選參與者(「**獲選參與者**」)，當中5,444,233股獎勵股份獎勵予543名獨立獲選參與者及904,510股獎勵股份授予9名董事。有關授予的詳情，請參閱本公司日期為二零一九年三月二十五日的公佈。

其他資料

截至二零一九年六月三十日止六個月期間，授予獲選參與者的獎勵股份概述載列如下：

獲獎勵者姓名	於二零一九年 三月二十五日		歸屬日期	歸屬條件
	授出的 獎勵股份數目	於期內授出的 獎勵股份總數		
楊現祥	173,320	173,320	授出日期滿三週年(即二零二二年	視乎計劃規則的條款及董事會
劉克誠	162,487	162,487	三月二十五日)或董事會批准的	所指定的額外表現要求的達成
薛騰	124,574	124,574	較早日期。	情況而定。
薛明元	297,894	297,894		
賴智勇	81,243	81,243		
徐容園	16,248	16,248		
楊國安	16,248	16,248		
盧永仁	16,248	16,248		
魏偉峰	16,248	16,248		
其他僱員	5,444,233	5,444,233		
合計		6,348,743		

董事於股份、相關股份或債權證的權益及淡倉

於二零一九年六月三十日，本公司董事或最高行政人員於本公司或其相聯法團(定義見證券及期貨條例(「證券及期貨條例」)第XV部)的股份、相關股份及債權證中，擁有記錄於本公司根據證券及期貨條例第352條規定須存置的登記冊的權益或淡倉，或根據上市規則附錄十所載的上市公司董事進行證券交易之標準守則(「標準守則」)須知會本公司及聯交所的權益及淡倉如下：

其他資料

(i) 於本公司股份的權益

董事姓名	權益性質	股份數目 ⁽¹⁾	概約股權百分比
楊紹鵬 ⁽²⁾	Pengli Trust的受益人	1,375,390,231 (L)	51.50%
	實益擁有人	10,619,000 (L)	0.40%
楊現祥	實益擁有人	8,679,924 (L)	0.32%
劉克誠	實益擁有人	1,449,091 (L)	0.05%
薛鵬 ⁽³⁾	實益擁有人	1,822,717 (L)	0.07%
	於受控制法團的權益	12,866,176 (L)	0.48%
薛明元 ⁽⁴⁾	Go Thrive Trust的受益人	1,906,100 (L)	0.07%
	實益擁有人	2,666,727 (L)	0.10%
賴智勇 ⁽⁴⁾	Go Thrive Trust的受益人	3,037,847 (L)	0.11%
	實益擁有人	1,304,239 (L)	0.05%
徐容國	實益擁有人	845,438 (L)	0.03%
楊國安	實益擁有人	146,438 (L)	0.01%
盧永仁	實益擁有人	145,438 (L)	0.01%
魏偉峰	實益擁有人	845,438 (L)	0.03%

附註：

- (1) 字母「L」指該人士於股份的好倉。
- (2) 1,375,390,231股股份由Resourceful Link Management Limited (「**Resourceful Link**」) 持有。Resourceful Link的已發行股本由Better Master Limited (「**Better Master**」) 擁有79.82%。Better Master由UBS Nominees Limited全資擁有。UBS Trustees (B.V.I.) Limited以受託人身份為Pengli Trust的受益人(即楊紹鵬先生及其家族成員)持有該等權益。Pengli Trust乃為根據英屬維京群島法例及規例設立的可撤銷全權信託。楊紹鵬先生是Pengli Trust的財產授予人及受益人。
- (3) 12,866,176股股份由Watercrests Profits Limited持有，Watercrests Profits Limited由Add Investments Company Limited持有100%，而Add Investments Company Limited由薛鵬先生全資擁有。
- (4) 3,037,847股股份及1,906,100股股份由Go Thrive Limited持有，Go Thrive Limited由ZHAO Zhiyong先生全資擁有，以受託人身份為Go Thrive Trust的受益人(包括賴智勇先生及薛明元先生)持有該等權益。

其他資料

(ii) 於相關股份的權益

董事姓名	權益性質	首次公開發售前	首次公開發售後	根據股份獎勵計劃 有待歸屬的 本公司股份數目	首次公開發售前 購股權計劃， 首次公開發售後 購股權計劃的 購股權及根據 股份獎勵計劃 有待歸屬的股份所涉抵 約股權百分比 ^(附註)
		購股權計劃項下的 購股權涉及的 本公司股份數目	購股權計劃的 購股權所涉 本公司股份數目		有待歸屬的 股份所涉抵 約股權百分比 ^(附註)
楊瑛洋	實益擁有人	-	-	459,924	0.02%
劉克誠	實益擁有人	-	-	449,091	0.02%
薛鵬	實益擁有人	-	-	322,717	0.01%
薛明元	實益擁有人	-	500,000	766,727	0.05%
賴智勇	實益擁有人	-	300,000	219,239	0.02%
徐容國	實益擁有人	-	-	45,438	0.002%
楊國安	實益擁有人	-	-	45,438	0.002%
盧永仁	實益擁有人	-	100,000	45,438	0.01%
魏偉峰	實益擁有人	-	-	45,438	0.002%

附註：假設首次公開發售前購股權計劃及首次公開發售後購股權計劃項下的購股權均獲悉數行使

其他資料

(iii) 於相聯法團的權益

董事姓名	相聯法團名稱	股份數目	股權百分比
楊紹鵬 ⁽¹⁾	Resourceful Link	55,290	79.82%
楊現祥 ⁽²⁾	Resourceful Link	11,776	17.00%
劉克誠 ⁽³⁾	Resourceful Link	2,205	3.18%

附註：

- (1) Resourceful Link於本公司已發行股本約51.50%中擁有權益。Resourceful Link由Better Master擁有79.82%，而Better Master由UBS Nominees Limited全資擁有。UBS Trustees (B.V.I.) Limited以受託人身份為Pengli Trust的受益人(即楊紹鵬先生及其家族成員)持有該等權益。Pengli Trust乃為根據英屬維京群島法例及規例設立的可撤銷全權信託。楊紹鵬先生是Pengli Trust的財產授予人及受益人。
- (2) Resourceful Link於本公司已發行股本約51.50%中擁有權益。Jixiang Limited於Resourceful Link已發行股本約17.00%中擁有權益。Jixiang Limited則由UBS Nominees Limited全資擁有。UBS Trustees (B.V.I.) Limited以受託人身份為Jixiang Trust的受益人(即楊現祥先生及其家族成員)持有該等權益。Jixiang Trust乃為根據英屬維京群島法例及規例設立的可撤銷全權信託。楊現祥先生為Jixiang Trust的財產授予人及受益人。
- (3) Resourceful Link於本公司已發行股本約51.50%中擁有權益。Yicheng Investments Limited於Resourceful Link已發行股本3.18%中擁有權益。Yicheng Group Limited由UBS Nominees Limited全資擁有。UBS Trustees (B.V.I.) Limited以受託人身份為Yicheng Trust的受益人(即劉克誠先生及其家族成員)持有該等權益。Yicheng Trust乃為根據英屬維京群島法例及規例設立的可撤銷全權信託。劉克誠先生為Yicheng Trust的財產授予人及受益人。

除上文披露者外，於二零一九年六月三十日，概無本公司董事或最高行政人員於本公司或其任何相聯法團(定義見證券及期貨條例第XV部)的股份、相關股份或債權證中擁有或被視為擁有已記入本公司根據證券及期貨條例第352條規定存置的登記冊，或根據標準守則已另行知會本公司及聯交所的任何權益或淡倉。

其他資料

主要股東的權益及淡倉

據任何董事所知，於二零一九年六月三十日，下列人士(本公司董事及最高行政人員除外)於須記錄於本公司根據證券及期貨條例第336條規定存置的登記冊的股份或相關股份中擁有權益及／或淡倉：

姓名／名稱	身份	股份數目 ⁽¹⁾	股權百分比
劉榮麗 ⁽²⁾	Pengli Trust的受益人	1,375,390,231 (L)	51.50%
	配偶權益	10,619,000 (L)	0.40%
Resourceful Link ⁽³⁾	實益擁有人	1,375,390,231 (L)	51.50%
Better Master ⁽³⁾	於受控制法團的權益	1,375,390,231 (L)	51.50%
UBS Trustees (B.V.I.) Limited ⁽³⁾	受託人	1,375,390,231 (L)	51.50%
FMR LLC	於受控制法團的權益	160,045,583 (L)	5.99%

附註：

- (1) 字母「L」指該人士於股份的好倉。
- (2) 劉榮麗女士為楊紹鵬先生的配偶，根據證券及期貨條例亦被視為於楊紹鵬先生持有的所有本公司股份中擁有權益。
- (3) Resourceful Link由Better Master、Jixiang Limited及Yicheng Group Limited分別擁有79.82%、17.00%及3.18%。Better Master由UBS Nominees Limited全資擁有。UBS Trustees (B.V.I.) Limited以受託人身份為Pengli Trust的受益人持有該等權益。Jixiang Limited由UBS Nominees Limited全資擁有。UBS Trustees (B.V.I.) Limited以受託人身份為Jixiang Trust的受益人持有該等權益。Yicheng Group Limited由UBS Nominees Limited全資擁有。UBS Trustees (B.V.I.) Limited以受託人的身份為Yicheng Trust的受益人持有該等權益。Pengli Trust、Jixiang Trust及Yicheng Trust分別由若干董事為持有彼等於本公司的家族權益而根據英屬維京群島法律及法規設定的可撤銷全權信託。

除上文披露者外，於二零一九年六月三十日，本公司概無獲任何人士或法團(本公司董事或最高行政人員除外)知會，其於股份及相關股份中擁有已記入本公司根據證券及期貨條例第336條規定存置的登記冊內的權益或淡倉。

其他資料

企業管治

本公司致力於維持嚴格企業管治常規及程序，旨在提升投資者信心及本公司的問責性及透明度。截至二零一九年六月三十日止六個月期間，董事會認為本公司已遵守上市規則附錄十四所載企業管治守則（「**企業管治守則**」），除守則條文第A.5.5(2)條規定，當上市發行人擬於股東大會上選舉一名人士為獨立非執行董事（「**獨立非執行董事**」），而該名人士將持有其第七個（或以上）上市公司董事職位時，其必須解釋為何董事會信納該名人士仍會為董事會投入充足時間於隨附會議通告的相關股東通函及／或解釋文件中。

本公司真誠相信於二零一九年一月一日生效的企業管治守則之守則條文第A.5.5(2)條僅適用於選舉新的獨立非執行董事加入董事會，而不適用於重選現有的獨立非執行董事。基於上述理解，本公司因無心之失而未有根據守則條文第A.5.5(2)條的規定，於日期為二零一九年四月十八日之通函內披露有關於二零一九年股東週年大會上重選魏偉峰博士（「**魏博士**」）為本公司獨立非執行董事的詳情。

本公司提名委員會（「**提名委員會**」）及董事會就重選退任董事向股東作出推薦建議時已考慮多項因素，包括投入時間。儘管魏博士曾擔任超過七間上市公司的董事，但彼於擔任多個上市公司董事職位仍能維持專業精神，並積極參與本公司於二零一八年度舉行的所有董事會及其委員會之會議。因此，董事會認為魏博士已投入足夠時間履行其於本公司的董事職責。

就披露而言，本公司已於截至二零一八年十二月三十一日止年度之年報及隨附重選退任董事的通函內作出足夠披露。本公司已根據上市規則第13.51(2)條於通函中披露有關魏博士的資料，包括魏博士所擔任董事的公司名單。企業管治報告亦明確指出，提名委員會經參考本公司董事會多元化政策及董事提名政策所載的提名原則及標準、本公司的企業戰略以及所有獨立非執行董事的獨立性，已審閱退任董事的資格、技能及經驗、投入時

其他資料

間及貢獻。基於該等因素及提名委員會的推薦建議，董事會已就重選所有退任董事(包括退任獨立非執行董事)向股東提出建議。因此，本公司認為已向股東提供足夠資料以作出知情見解，以便於股東週年大會上作出投票決定。

本公司承認偏離企業管治守則的守則條文第A.5.5條，並將盡力確保根據守則條文第A.5.5條全面披露所需詳情，以供日後在股東大會上選舉或重選獨立非執行董事。

董事的證券交易

董事進行證券交易的標準守則

董事會已採納標準守則，以及按不遜於標準守則的條款，自行制定有關董事買賣本公司證券的行為守則(「**公司守則**」)。經向全體董事作出具體查詢後，彼等已確認，於截至二零一九年六月三十日止六個月均已遵守標準守則及公司守則的規定標準。

根據上市規則第13.51B(1)條更新董事資料

根據上市規則第13.51B(1)條，截至二零一九年六月三十日止六個月，須按照規則第13.51(2)條第(a)至(e)及(g)段披露的董事資料變動如下：

徐容國先生退任361度國際有限公司(聯交所股票代號：1361)董事，並不再擔任審核委員會主席、薪酬委員會成員及提名委員會成員，自二零一九年五月二十日起生效。

盧永仁博士(「**盧博士**」)退任融信中國控股有限公司(聯交所股份代號：3301)獨立非執行董事，並不再擔任審核委員會及提名委員會成員，自二零一九年六月五日起生效。

其他資料

盧博士獲委任為星美控股集團有限公司(聯交所股份代號：198) (「星美控股」)執行董事及董事會主席，自二零一九年一月十八日起生效。自二零一九年二月二十八日起，盧博士獲委任為星美控股提名委員會及薪酬委員會成員。隨後，盧博士辭任星美控股執行董事及董事會主席，並不再擔任提名委員會及薪酬委員會成員，自二零一九年四月一日起生效。

盧博士獲委任為光匯石油(控股)有限公司(聯交所股份代號：933)獨立非執行董事，以及薪酬委員會主席、審核委員會及提名委員會成員，自二零一九年六月二十八日起生效。

楊國安先生退任碧桂園國際控股有限公司(聯交所股份代號：2007)獨立非執行董事，自二零一九年六月一日起生效。

除上文所披露者外，經向董事作出一切合理查詢後，本公司並不知悉根據上市規則第13.51B(1)條須予披露截至二零一九年六月三十日止六個月的任何其他資料。

購買、出售及贖回股份

茲提述本公司日期為二零一七年九月十三日及二零一九年一月十一日的公告，內容有關根據股份獎勵計劃購買股份。

二零一九年一月四日至二零一九年一月十日期間，股份獎勵計劃的信託人已按本公司指示就股份獎勵計劃目的於市場上購買合共6,349,000股股份，總代價約44.42百萬港元。

除於上文披露者外，截至二零一九年六月三十日止六個月期間，本公司或其任何附屬公司並無購買、贖回或出售本公司任何上市證券。

其他資料

足夠公眾持股量

根據截至本報告日期本公司獲得的公開資料及董事所掌握的信息，於截至二零一九年六月三十日止六個月內，本公司一直保持上市規則所規定的公眾持股量。

審核委員會

本公司已遵照上市規則第3.21條的規定成立審核委員會（「**審核委員會**」），以檢討及監督本集團的財務申報程序及內部控制。審核委員會由三名本公司獨立非執行董事組成，即徐容國先生、盧永仁博士及魏偉峰博士。徐容國先生為審核委員會的主席。審核委員會與本公司的管理層已審閱本集團採納的會計原則及常規，並討論內部控制及財務申報事宜，包括審核本集團截至二零一九年六月三十日止六個月的未經審核中期業績。

刊發中期報告

本公司截至二零一九年六月三十日止六個月的中期報告載有上市規則所規定之所有資料，將於適當時候寄發予本公司股東並可於聯交所網站(<http://www.hkexnews.hk>)及本公司網站(<http://www.sitc.com>)閱覽。

代表董事會

主席

楊紹鵬

二零一九年八月二十三日

簡明綜合損益及其他全面收益表

截至二零一九年六月三十日止六個月

	附註	截至六月三十日止六個月	
		二零一九年 千美元 (未經審核)	二零一八年 千美元 (未經審核)
收入	3	746,081	692,754
銷售成本		(603,173)	(574,676)
毛利		142,908	118,078
其他收入及所得淨額	4	11,634	15,406
行政開支		(37,997)	(36,854)
其他開支淨額		(785)	(898)
財務成本	6	(6,936)	(4,937)
應佔以下公司的利潤及虧損：			
合營公司		4,081	5,025
聯營公司		197	178
除稅前利潤	5	113,102	95,998
所得稅	7	(4,319)	(4,183)
期內利潤		108,783	91,815

簡明綜合損益及其他全面收益表

截至二零一九年六月三十日止六個月

	截至六月三十日止六個月	
	二零一九年 千美元 (未經審核)	二零一八年 千美元 (未經審核)
其他全面收益／(虧損)		
其後期間可重新分類至損益的其他 全面收益／(虧損)：		
現金流量對沖：		
期內產生對沖工具公允價值變動的 實際部分	(3,050)	(3,263)
計入損益中的虧損重新分類調整	779	876
	(2,271)	(2,387)
按公允價值計入其他全面收益的債務投資 之公允價值變動	917	(2,115)
換算海外業務產生匯兌差額	69	(3,213)
應佔合營公司的其他全面收益	58	650
應佔聯營公司的其他全面收益／(虧損)	(16)	167

簡明綜合損益及其他全面收益表

截至二零一九年六月三十日止六個月

	截至六月三十日止六個月	
	二零一九年 千美元 (未經審核)	二零一八年 千美元 (未經審核)
其後期間可重新分類至損益的 其他全面虧損淨額	(1,243)	(6,898)
期內其他全面虧損，扣除所得稅	(1,243)	(6,898)
期內全面收益總額	107,540	84,917
以下各項應佔期內利潤：		
本公司股東	107,964	91,010
非控制權益	819	805
	108,783	91,815
以下各項應佔期內全面收益總額：		
本公司股東	106,642	84,280
非控制權益	898	637
	107,540	84,917

簡明綜合損益及其他全面收益表

截至二零一九年六月三十日止六個月

	附註	截至六月三十日止六個月	
		二零一九年 千美元 (未經審核)	二零一八年 千美元 (未經審核)
本公司股東應佔的每股盈利	9		
基本(每股美仙)		4.07	3.43
攤薄(每股美仙)		4.03	3.42

簡明綜合財務狀況表

二零一九年六月三十日

	附註	二零一九年 六月三十日 千美元 (未經審核)	二零一八年 十二月三十一日 千美元 (經審核)
非流動資產			
物業、廠房及設備	10	945,313	927,514
使用權資產		144,709	-
預付土地租賃款項		-	17,196
收購船舶的預付款項		40,389	46,376
商譽		1,032	1,029
其他無形資產		1,579	1,579
於合營公司的投資		36,027	35,777
於聯營公司的投資		9,644	9,431
按公允價值計入其他全面收益的債務 投資	11	10,348	9,430
衍生金融工具		31	155
其他非流動資產		1,189,072	1,048,487
流動資產			
預付土地租賃款項		-	468
船用燃油		21,488	22,962
貿易應收款項	12	70,604	65,877
預付款項、按金及其他應收款項		18,543	16,625
衍生金融工具		223	105
按公允價值計入損益的保本投資存款	13	3,771	16,665
現金及銀行結餘		499,369	380,702
流動資產總值		613,998	503,404

簡明綜合財務狀況表

二零一九年六月三十日

	附註	二零一九年 六月三十日 千美元 (未經審核)	二零一八年 十二月三十一日 千美元 (經審核)
流動負債			
貿易應付款項	14	136,703	138,767
其他應付款項及應計費用	15	54,376	52,471
衍生金融工具		-	18
銀行借款		141,761	77,718
租賃負債		31,491	-
應付所得稅		820	1,271
流動負債總額		365,151	270,245
流動資產淨值			
		248,847	233,159
非流動負債			
銀行借款		282,361	235,947
租賃負債		92,657	-
修復成本撥備		1,965	-
非流動負債總額		376,983	235,947
資產淨值		1,060,936	1,045,699

簡明綜合財務狀況表

二零一九年六月三十日

	附註	二零一九年 六月三十日 千美元 (未經審核)	二零一八年 十二月三十一日 千美元 (經審核)
權益			
本公司股東應佔權益			
已發行股本	16	34,432	34,393
儲備		1,019,012	1,002,639
		1,053,444	1,037,032
非控制權益		7,492	8,667
總權益		1,060,936	1,045,699

簡明綜合權益變動表

截至二零一九年六月三十日止六個月

截至二零一九年六月三十日止六個月

本公司	本公司權益下資產											截至二零一九年六月三十日止六個月
	本公司權益下資產	本公司權益下資產	本公司權益下資產	本公司權益下資產	本公司權益下資產	本公司權益下資產	本公司權益下資產	本公司權益下資產	本公司權益下資產	本公司權益下資產	本公司權益下資產	
本公司權益下資產	34,383	384,127	9,101	(7,823)	(8,054)*	(1,137)*	(4,468)*	5,207*	625,776*	1,037,032	8,667	1,045,699
本公司權益下資產	-	-	-	-	-	-	-	-	107,964	107,964	819	108,783
本公司權益下資產	-	-	-	-	-	-	-	-	-	917	-	917
本公司權益下資產	-	-	-	-	(2,271)	-	(10)	-	-	(2,271)	79	(2,271)
本公司權益下資產	-	-	-	-	-	-	58	-	-	58	-	58
本公司權益下資產	-	-	-	-	-	-	(16)	-	-	(16)	-	(16)
本公司權益下資產	-	-	-	-	(2,271)	917	32	-	107,964	106,642	888	107,540
本公司權益下資產	16	31	1,208	-	-	-	-	-	-	1,176	(568)	(568)
本公司權益下資產	16	8	388	(63)	-	-	-	-	-	305	-	1,176
本公司權益下資產	-	-	(5,659)	(91)	-	-	-	-	-	(5,659)	-	(5,659)
本公司權益下資產	-	-	2,447	-	-	-	-	-	-	2,447	-	2,447
本公司權益下資產	-	-	-	22	-	-	-	259	(261)	-	-	-
本公司權益下資產	-	-	-	-	-	-	-	-	(88,499)	(88,499)	-	(88,499)
本公司權益下資產	34,432	385,729	11,394	(7,691)	(10,285)*	(220)*	(4,454)*	5,465*	644,907	1,053,444	7,492	1,060,936

* 於二零一九年六月三十日，該等計入簡明綜合財務狀況表的儲備賬戶包括綜合儲備1,019,012,000美元（未經審核）
（二零一八年十二月三十一日：1,002,639,000美元）。

簡明綜合權益變動表

截至二零一九年六月三十日止六個月

截至二零一八年六月三十日止六個月

附註	本公司及海外附屬												
	已發行股本 (千股)	儲備 (千股)	應付稅項 (千股)	其他綜合儲備 (千股)	其他儲備 (千股)	其他儲備 (千股)	其他儲備 (千股)	其他儲備 (千股)	其他儲備 (千股)	其他儲備 (千股)	其他儲備 (千股)	其他儲備 (千股)	
二零一八年一月一日	34,213	388,513	(3,659)	6,385	(7,623)	-	523	2,165	4,779	547,518	965,482	7,920	971,382
業務合併	-	-	-	-	-	-	-	-	-	91,000	91,000	805	91,805
發行新股	-	-	-	-	-	-	-	-	-	-	-	-	-
收購附屬公司	-	-	-	-	-	-	(2,116)	-	-	-	(2,115)	-	(2,115)
其他綜合儲備	-	-	-	-	-	-	-	(3,045)	-	-	(3,045)	(188)	(3,213)
其他儲備	-	-	-	-	-	-	-	650	-	-	650	-	650
其他儲備	-	-	-	-	-	-	-	167	-	-	167	-	167
其他儲備	-	-	-	-	-	-	(2,387)	(2,228)	-	91,000	84,280	637	84,917
其他儲備	-	-	-	-	-	-	-	-	-	-	-	195	195
其他儲備	-	-	-	-	-	-	-	-	-	-	-	161	161
其他儲備	57	2,223	-	(116)	-	-	-	-	-	-	2,164	813	2,164
其他儲備	14	700	-	(172)	-	-	-	-	-	-	572	-	572
其他儲備	84	6,629	(6,616)	1,137	-	-	-	-	-	-	1,137	-	1,137
其他儲備	-	-	-	(11)	-	-	-	-	-	11	-	-	11
其他儲備	-	-	-	-	-	-	-	215	-	(215)	-	-	-
其他儲備	-	-	-	-	-	-	-	-	-	-	-	(1,541)	(1,541)
其他儲備	-	-	-	-	-	-	-	-	-	(67,876)	(67,876)	-	(67,876)
截至二零一八年六月三十日	34,388	392,985	(10,272)	7,203	(7,623)	(6,719)	(1,552)	(63)	4,984	570,448	963,739	8,165	991,924

簡明綜合現金流量表

截至二零一九年六月三十日止六個月

	截至六月三十日止六個月	
	二零一九年 千美元 (未經審核)	二零一八年 千美元 (未經審核)
經營活動所得現金流量		
經營活動所得現金	155,267	110,339
已收利息收入	6,582	5,980
已付利息	(4,461)	(5,047)
已付香港利得稅	-	(94)
已付海外稅項	(4,715)	(4,457)
經營活動所得現金流量淨額	152,673	106,721
投資活動所得現金流量		
來自非控股權益持有人的附屬公司注資/ (應佔附屬公司減資)	(568)	195
購買物業、廠房及設備項目	(3,277)	(13,734)
出售物業、廠房及設備項目所得款項	47	2,447
收購船舶的預付款項	(45,856)	(25,212)
於合營公司的投資	-	(779)
出售按公允價值計入其他全面收益的金融資產的所得款項	-	5,026
按公允價值計入損益的保本投資存款的 投資收入所得款項	423	457
淨出售保本投資存款	12,894	4,095
收購於附屬公司的現金流量淨額	-	1,244
收購合營公司額外權益的現金流量淨額	-	455
原到期日於收購時超過三個月但少於一年的 無抵押定期存款增加	(524,719)	(30,992)
原到期日於收購時超過三個月但少於一年的 無抵押定期存款減少	227,452	-
有關已收股息的已付預扣稅	(55)	-
向合營公司收取股息	3,773	1,144
投資活動所得其他現金流量淨額	7	505
投資活動所用現金流量淨額	(329,879)	(55,149)

簡明綜合現金流量表

截至二零一九年六月三十日止六個月

	截至六月三十日止六個月	
	二零一九年 千美元 (未經審核)	二零一八年 千美元 (未經審核)
融資活動所得現金流量		
根據行使購股權發行股份	1,481	2,736
購回股份	(5,659)	-
新銀行貸款	209,002	-
償還銀行貸款	(101,648)	(91,749)
支付租賃負債	(14,862)	-
已付股息	(88,499)	(101,839)
已付附屬公司非控制權益持有人股息	(1,505)	(1,541)
融資活動所用現金流量淨額	(1,690)	(192,393)
現金及現金等價物減少淨額	(178,896)	(140,821)
期初現金及現金等價物	277,036	293,654
外匯匯率變動淨影響	296	1,722
期末現金及現金等價物	98,436	154,555
現金及現金等價物結餘分析		
除定期存款外的現金及銀行結餘	46,786	68,829
無抵押定期存款	452,583	328,749
簡明綜合財務狀況表所列現金及現金等價物	499,369	397,578
減：收購時原到期日超過三個月的無抵押定期存款	(400,933)	(243,023)
簡明綜合現金流量表所列現金及現金等價物	98,436	154,555

簡明綜合中期財務資料附註

二零一九年六月三十日

1.1 公司資料

海豐國際控股有限公司(「**本公司**」)為一間在開曼群島註冊成立的有限公司。本公司註冊辦事處地址為Cricket Square, Hutchins Drive, PO Box 2681, Grand Cayman KY-1111, Cayman Islands。本公司的香港主要營業地點為香港銅鑼灣告士打道280號世界貿易中心21樓。

本公司及其附屬公司(統稱「**本集團**」)主要從事下列業務：

- 提供綜合物流服務，包括提供集裝箱運輸、貨運代理、船舶代理、堆場及倉儲服務；以及
- 提供乾散貨船舶租賃、空運代理、土地租賃及其他服務。

董事認為，本公司的直接控股公司為於英屬處女群島(「**英屬處女群島**」)註冊成立的Resourceful Link Management Limited，本公司的最終控股公司為於英屬處女群島註冊成立的Better Master Limited。

1.2 編製基準及會計政策

本簡明綜合中期財務資料乃根據香港會計師公會(「**香港會計師公會**」)頒佈之香港會計準則(「**香港會計準則**」)第34號**中期財務報告**及香港聯合交易所有限公司證券上市規則(「**上市規則**」)附錄十六的披露規定而編製。除另有註明外，此簡明綜合中期財務資料以美元(「**美元**」)呈列，而當中所有金額均約整至最接近的千位數。

本簡明綜合中期財務資料未經審核但已由本公司審核及風險管理委員會審閱。其並無包括年度財務報表規定的所有資料及披露事項，並應與本集團截至二零一八年十二月三十一日止年度的財務報表一併閱讀。

簡明綜合中期財務資料附註

二零一九年六月三十日

1.2 編製基準及會計政策 (續)

會計政策的變動及披露

編製簡明綜合中期財務資料所採納之會計政策與編製本集團截至二零一八年十二月三十一日止年度的年度綜合財務報表所遵循者一致，惟採納以下由香港會計師公會頒布自二零一九年一月一日起生效之新訂及經修訂香港財務報告準則(「香港財務報告準則」)除外：

香港財務報告準則第9號(修訂本)	具有負補償的提前還款特性
香港財務報告準則第16號	租賃
香港會計準則第19號(修訂本)	計劃修訂、縮減或結算
香港會計準則第28號(修訂本)	於聯營公司及合營公司的長期權益
香港(國際財務報告詮釋委員會) 詮釋第23號	所得稅處理的不確定性
二零一五年至二零一七年週期年 度改進	對香港財務報告準則第3號、香港財務報告準則第11號、香港會計準則第12號及香港會計準則第23號的修訂

除下文所述有關香港財務報告準則第16號租賃、香港會計準則第28號(修訂本)於聯營公司及合營公司的長期權益及香港(國際財務報告詮釋委員會)詮釋第23號所得稅處理的不確定性的影響外，新訂及經修訂準則與編製本集團的簡明綜合中期財務資料無關。新訂及經修訂香港財務報告準則的性質及影響如下文所述：

1.2 編製基準及會計政策 (續)

會計政策的變動及披露 (續)

(a) 採納香港財務報告準則第16號

香港財務報告準則第16號取代香港會計準則第17號租賃、香港(國際財務報告詮釋委員會)詮釋第4號釐定安排是否包括租賃、香港(準則詮釋委員會)詮釋第15號經營租賃－優惠及香港(準則詮釋委員會)詮釋第27號評估涉及租賃法律形式交易的內容。該準則載列租賃確認、計量、呈列及披露的原則，並規定承租人須以單一資產負債表模式計算所有租賃。香港財務報告準則第16號大致沿用香港會計準則第17號內出租人之會計處理方式。出租人將繼續使用香港會計準則第17號中的相同原則劃分租賃為經營或融資租賃。因此，香港財務報告準則第16號對本集團作為出租人的租賃並無任何財務影響。

本集團自二零一九年一月一日以修訂追溯方式初步採納香港財務報告準則第16號。按照此方式，該準則獲追溯應用，就初步採納的累積影響為於二零一九年一月一日對保留溢利期初結餘所作的調整，而二零一八年的比較資料則不獲重列並會繼續根據香港會計準則第17號呈報。

租賃之新定義

根據香港財務報告準則第16號，倘合約授予權利以代價為交換在某一時期內控制使用已識別資產，則該合約為一項租賃或包含一項租賃。當客戶有權從使用可識別資產獲得絕大部分經濟利益以及有權指示使用可識別資產時，控制權即獲授予。本集團選擇應用過渡可行權宜方法，允許該準則僅適用於先前首次應用香港會計準則第17號及香港(國際財務報告詮釋委員會)詮釋第4號當日已確認為租賃的合約。並無根據香港會計準則第17號及香港(國際財務報告詮釋委員會)詮釋第4號確認為租賃的合約，概未獲重新評估。因此，根據香港財務報告準則第16號項下租賃的定義僅適用於二零一九年一月一日或之後訂立或更改的合約。

1.2 編製基準及會計政策(續)

會計政策的變動及披露(續)

(a) 採納香港財務報告準則第16號(續)

租賃之新定義(續)

於包含一項租賃組成部分的合約開始或其獲重新評估之時，本集團根據各租賃及非租賃組成部分的相對單獨價格將合約代價分配至各組成部分。

作為承租人—先前分類為經營租賃的租賃

採納香港財務報告準則第16號之影響的性質

本集團就多個土地、辦公室、集裝箱及船舶項目訂有租賃合約。作為承租人，本集團先前根據租賃是否將資產所有權的絕大部分回報及風險轉移至本集團的評估，將租賃分類為融資租賃或經營租賃。根據香港財務報告準則第16號，本集團採用單一方法確認及計量所有租賃的使用權資產及租賃負債，惟低價值資產租賃(按個別租賃基準選擇)及短期租賃(按相關資產類別選擇)的兩項選擇性豁免除外。本集團已選擇不就(i)低價值資產租賃；及(ii)於開始日期之租賃期為12個月或以下的租賃確認使用權資產及租賃負債。相反，本集團在租賃期內以直線法確認與該等租賃相關的租賃款項。

1.2 編製基準及會計政策(續)

會計政策的變動及披露(續)

(a) 採納香港財務報告準則第16號(續)

作為承租人—先前分類為經營租賃的租賃(續)

過渡影響

二零一九年一月一日之租賃負債按剩餘租賃款項現值，經使用二零一九年一月一日的增量借款利率折現後予以確認。

此外，於二零一九年一月一日之修復成本撥備按預期成本的現值確認以恢復租賃資產之原狀，並使用於二零一九年一月一日的增量借款利率進行貼現。

使用權資產按租賃負債及修復成本撥備的總額計量，並就緊接二零一九年一月一日前簡明綜合財務狀況表確認的租賃相關的任何預付或應計租賃付款金額作出調整。所有該等資產於該日均根據香港會計準則第36號就任何減值作出評估。本集團選擇於簡明綜合財務狀況表中單獨列示使用權資產，以及從租賃土地預付款項重新分類之預付款17,664,000美元。其包括先前按融資租賃確認的從物業、廠房及設備重新分類之租賃資產5,275,000美元。

本集團於二零一九年一月一日應用香港財務報告準則第16號時已使用以下有選擇性的可行權宜方法：

- 對於租賃期自首次應用日期起12個月內終止的租賃應用短期租賃豁免
- 倘合約包含延續／終止租賃的選擇權，則於事後釐定租賃期

簡明綜合中期財務資料附註

二零一九年六月三十日

1.2 編製基準及會計政策(續)

會計政策的變動及披露(續)

(a) 採納香港財務報告準則第16號(續)

於二零一九年一月一日採納香港財務報告準則第16號產生的影響如下：

	千美元 (未經審核)
資產	
物業、廠房及設備減少	(5,275)
使用權資產增加	134,342
預付土地租賃款項減少	(17,664)
預付款項、按金及其他應收款項減少	(208)
	<hr/>
總資產增加	111,195
	<hr/>
負債	
租賃負債增加	109,672
修復成本撥備增加	1,523
	<hr/>
總負債增加	111,195
	<hr/>

1.2 編製基準及會計政策(續)

會計政策的變動及披露(續)

(a) 採納香港財務報告準則第16號(續)

新訂會計政策概要

於二零一九年一月一日採納香港財務報告準則第16號後，截至二零一八年十二月三十一日止年度的年度財務報表所披露的租賃會計政策被下列新訂會計政策取代：

使用權資產

使用權資產於租賃開始日期確認。使用權資產按成本減任何累計折舊及任何減值虧損計量，並就任何重新計量租賃負債作出調整。使用權資產的成本包括於開始日期或之前已確認的租賃負債、所產生的初始直接成本、預期所產生的修復成本及租賃款項減任何已收取的租賃優惠。除非本集團合理確定於租賃期結束時取得租賃資產所有權，否則已確認使用權資產於其估計可使用年期及租賃期(以較短者為準)按直線法折舊。

租賃負債

租賃負債於租賃開始日期按將於租賃期間作出的租賃款項現值確認。租賃款項包括固定付款(包括實質固定租賃付款)減任何應收租金優惠、可變租賃付款(視乎指數或比率而定)及根據剩餘價值擔保預期應付的金額。租賃款項亦包括本集團合理確定行使購買選擇權的行使價，及倘租賃期反映本集團行使終止租賃選擇權，則支付終止租賃的罰款。並非視乎指數或比率而定之可變租賃付款於觸發付款的事件或條件的發生期間內確認為開支。

1.2 編製基準及會計政策(續)

會計政策的變動及披露(續)

(a) 採納香港財務報告準則第16號(續)

租賃負債(續)

於計算租賃款項的現值時，倘租賃所含的利率不能即時釐定，則本集團會於租賃開始日期使用增量借款利率。於開始日期後，租賃負債的金額會增加，以反映利息的增加及就租賃款項作出扣減。此外，如有修改、指數或比率變更導致未來租賃款項出現變動、租賃期出現變動、實質固定租用款項出現變動或購入相關資產之評估出現變動，則重新計量租賃負債賬面值。

釐定含續期選擇權合約的租賃期之重大判斷

本集團將租賃期釐定為租賃的不可撤銷期間，連同延續租賃選擇權涵蓋的任何期間(倘可合理確定該權利將獲行使)或終止租賃選擇權涵蓋的任何期間(倘可合理確定該權利將不獲行使)。

本集團有權在其部分租賃下選擇額外租用辦公室及集裝箱。本集團於評估是否合理確定行使續期選擇權時作出判斷。本集團會考慮所有能形成經濟誘因促使其續期的相關因素。於租賃開始日期後，倘發生重大事件或情況出現重大變動，而該等事件或變動在本集團的控制之內且影響其行使續期選擇權的能力，則本集團會重新評估租賃期。

簡明綜合中期財務資料附註

二零一九年六月三十日

1.2 編製基準及會計政策(續)

會計政策的變動及披露(續)

(a) 採納香港財務報告準則第16號(續)

於簡明綜合財務狀況表及損益確認的金額

本集團於期內之使用權資產及租賃負債的賬面值及變動如下：

	使用權資產					租賃負債	修復成本撥備
	土地	辦公室	集裝箱	船舶	合計		
	千美元	千美元	千美元	千美元	千美元	千美元	千美元
於二零一九年							
一月一日	42,261	3,921	82,885	5,275	134,342	109,672	1,523
添置	61	407	26,838	-	27,306	26,900	406
折舊費用	(1,406)	(970)	(14,296)	(267)	(16,939)	-	-
利息開支	-	-	-	-	-	2,438	36
付款	-	-	-	-	-	(14,862)	-
於二零一九年							
六月三十日	40,916	3,358	95,427	5,008	144,709	124,148	1,965

1.2 編製基準及會計政策(續)

會計政策的變動及披露(續)

- (b) 香港會計準則第28號的修訂澄清，香港財務報告準則第9號的範圍僅包括應用權益法的聯營公司或合營公司權益，而不包括實質上構成於聯營公司或合營公司投資淨額一部分的長期權益(並無應用權益法)。因此，實體應用香港財務報告準則第9號而不是香港會計準則第28號(包括香港財務報告準則第9號下的減值規定)以對該等長期權益進行會計處理。香港會計準則第28號隨後僅在確認聯營公司或合營公司的虧損以及對聯營公司或合營公司投資淨額減值的情況下才應用至投資淨額(包括長期權益)。本集團已於二零一九年一月一日採納該等修訂後就其於聯營公司及合營公司的長期權益評估其業務模式，並認為於聯營公司及合營公司的長期權益將繼續根據香港財務報告準則第9號按攤銷成本計量。因此，該等修訂對本集團簡明綜合中期財務資料並無任何影響。

1.2 編製基準及會計政策(續)

會計政策的變動及披露(續)

- (c) 香港國際財務報告詮釋委員會詮釋第23號解決了當會計處理涉及會影響香港會計準則第12號應用的不確定性因素(常稱為「不確定課稅情況」)時，如何將所得稅(即期及遞延)入賬。該詮釋並不適用於香港會計準則第12號範疇以外的稅項或徵費，亦無載列與不確定稅務處理有關的利息及罰款的特定要求。該詮釋主要針對以下內容：(i)實體是否單獨考量稅務處理的不確定性；(ii)實體針對稅務機關審查稅務處理所作之假設；(iii)實體如何釐定應課稅溢利或稅項虧損、稅基、未動用稅項虧損、未動用稅項抵免及稅率；及(iv)實體如何考慮事實及情況變動。於採納該詮釋後，本集團已考慮其有否因集團公司間銷售轉讓定價而產生之任何不確定稅務狀況。根據本集團之稅務合規情況及轉讓定價研究，本集團認為其轉讓定價政策極可能為稅務機關所接受。因此，該詮釋對本集團簡明綜合中期財務資料並無任何重大影響。

2. 經營分部資料

就管理而言，本集團按服務組織為業務單位，有兩個可呈報分部：

- (a) 集裝箱航運及物流分部，從事提供包括集裝箱運輸、貨運代理、船舶代理、堆場及倉儲服務在內的綜合物流服務；及
- (b) 乾散貨及其他分部，從事提供乾散貨船舶租賃、空運代理、土地租賃及其他服務。

鑒於現金及銀行結餘、衍生金融工具及其他未分配公司資產乃按集團基準管理，故分部資產並不包括以上資產。

鑒於銀行借款、衍生金融工具、應付所得稅及其他未分配公司負債乃按集團基準管理，故分部負債並不包括以上負債。

簡明綜合中期財務資料附註

二零一九年六月三十日

2. 經營分部資料(續)

分部資料基準

	集裝箱航運物流		乾散貨及其他		合計	
	截至二零一九年 六月三十日 止六個月 千美元 (未經審核)	截至二零一八年 六月三十日 止六個月 千美元 (未經審核)	截至二零一九年 六月三十日 止六個月 千美元 (未經審核)	截至二零一八年 六月三十日 止六個月 千美元 (未經審核)	截至二零一九年 六月三十日 止六個月 千美元 (未經審核)	截至二零一八年 六月三十日 止六個月 千美元 (未經審核)
分部收入：						
向外顧客銷售	733,123	681,336	12,958	11,418	746,081	692,754
分部業績	108,591	89,077	4,442	3,620	113,033	92,697
對賬：						
銀行利息收入					6,318	6,154
按公允價值計入其他全面收益的 債務投資的利息收入					264	457
按公允價值計入損益的保本投資 收入					423	154
股權投資的公允價值收益—初次 確認時指定為此分類					-	1,473
財務成本					(6,936)	(4,937)
除稅前利潤					113,102	95,998

簡明綜合中期財務資料附註

二零一九年六月三十日

2. 經營分部資料(續)

分部資料基準(續)

	集裝箱航運物流		乾散貨及其他		合計	
	二零一九年 六月三十日 千美元 (未經審核)	二零一八年 十二月三十一日 千美元 (經審核)	二零一九年 六月三十日 千美元 (未經審核)	二零一八年 十二月三十一日 千美元 (經審核)	二零一九年 六月三十日 千美元 (未經審核)	二零一八年 十二月三十一日 千美元 (經審核)
分部資產	704,879	977,788	148,868	153,224	853,747	1,131,012
對賬：						
公司及其他未分配資產					949,323	420,879
總資產					1,803,070	1,551,891
分部負債	304,133	176,491	3,723	4,005	307,856	180,496
對賬：						
公司及其他未分配負債					434,278	325,696
總負債					742,134	506,192

簡明綜合中期財務資料附註

二零一九年六月三十日

3. 收入

本集團的收入分析如下：

	截至六月三十日止六個月	
	二零一九年	二零一八年
集裝箱航運及延伸物流收入	668,369	624,081
其他集裝箱物流收入*	64,754	57,255
期租收入	12,219	10,650
其他租金收入	739	768
	746,081	692,754

* 其他集裝箱物流收入包括貨運代理收入、船舶代理收入以及堆場及倉儲收入。

簡明綜合中期財務資料附註

二零一九年六月三十日

3. 收入(續)

附註：

(a) 分拆收入資料

截至二零一九年六月三十日止六個月

	集裝箱航運物流 千美元 (未經審核)	乾散貨及其他 千美元 (未經審核)	合計 千美元 (未經審核)
服務類型			
集裝箱航運及延伸物流收入	668,369	—	668,369
其他集裝箱物流收入*	64,754	—	64,754
來自與客戶合約的總收入	733,123	—	733,123
乾散貨船舶租賃服務及 其他業務	—	12,958	12,958
總收入	733,123	12,958	746,081
按客戶所在地分類的地理市場			
大中華*	288,087	—	288,087
日本	194,435	—	194,435
東南亞	218,355	—	218,355
其他	32,246	—	32,246
來自與客戶合約的總收入	733,123	—	733,123
乾散貨船舶租賃服務及 其他業務	—	12,958	12,958
總收入	733,123	12,958	746,081

簡明綜合中期財務資料附註

二零一九年六月三十日

3. 收入(續)

附註：(續)

(a) 分拆收入資料(續)

截至二零一九年六月三十日止六個月(續)

	集裝箱航運物流 千美元 (未經審核)	乾散貨及其他 千美元 (未經審核)	合計 千美元 (未經審核)
確認收入的時間			
服務於一段時間轉移	668,369	–	668,369
服務於一個時間點轉移	64,754	–	64,754
來自與客戶合約的總收入	733,123	–	733,123
乾散貨船舶租賃服務及 其他業務	–	12,958	12,958
總收入	733,123	12,958	746,081

該金額包括貨運代理收入、船舶代理收入及堆場以及倉儲收入。

* 大中華包括中國大陸、香港及台灣。

簡明綜合中期財務資料附註

二零一九年六月三十日

3. 收入(續)

附註：(續)

(a) 分拆收入資料(續)

截至二零一八年六月三十日止六個月

	集裝箱航運物流 千美元 (未經審核)	乾散貨及其他 千美元 (未經審核)	合計 千美元 (未經審核)
服務類型			
集裝箱航運及延伸物流收入	624,081	–	624,081
其他集裝箱物流收入*	57,255	–	57,255
來自與客戶合約的總收入	681,336	–	681,336
乾散貨船舶租賃服務及 其他業務	–	11,418	11,418
總收入	681,336	11,418	692,754
按客戶所在地分類的地理市場			
大中華*	283,934	–	286,934
日本	170,967	–	170,967
東南亞	140,237	–	140,237
其他	86,198	–	86,198
來自與客戶合約的總收入	681,336	–	681,336
乾散貨船舶租賃服務及 其他業務	–	11,418	11,418
總收入	681,336	11,418	692,754

簡明綜合中期財務資料附註

二零一九年六月三十日

3. 收入(續)

附註:(續)

(a) 分拆收入資料(續)

截至二零一八年六月三十日止六個月(續)

	集裝箱航運物流 千美元 (未經審核)	乾散貨及其他 千美元 (未經審核)	合計 千美元 (未經審核)
確認收入的時間			
服務於一段時間轉移	624,081	–	624,081
服務於一個時間點轉移	57,255	–	57,255
來自與客戶合約的總收入	681,336	–	681,336
乾散貨船舶租賃服務及 其他業務	–	11,418	11,418
總收入	681,336	11,418	692,754

該金額包括貨運代理收入、船舶代理收入及堆場以及倉儲收入。

* 大中華包括中國大陸、香港及台灣。

簡明綜合中期財務資料附註

二零一九年六月三十日

3. 收入(續)

附註：(續)

(b) 履約責任

有關本集團與客戶合約的履約責任的資料概述如下：

集裝箱航運及延伸物流收入

履約責任關於提供集裝箱海運服務，且於提供服務時隨時間履行，並一般於航程完成時15天內到期付款，惟就主要客戶而言可以延長付款期至三個月。

其他集裝箱物流收入

當提供綜合貨運代理、船舶代理等服務時滿足履約責任，付款一般於發單日期起計15天到期。

簡明綜合中期財務資料附註

二零一九年六月三十日

4. 其他收入及所得淨額

本集團的其他收入及所得淨額的分析如下：

	截至六月三十日止六個月	
	二零一九年 千美元 (未經審核)	二零一八年 千美元 (未經審核)
其他收入		
銀行利息收入	6,318	6,154
按公允價值計入其他全面收益的債務 投資的利息收入	264	457
按公允價值計入損益的保本投資收入	423	154
政府補貼*	996	1,134
其他	94	996
	8,095	8,895
所得		
出售物業、廠房及設備項目收益淨值	124	3,504
公允價值收益淨額：		
衍生工具－不符合對沖交易	360	455
按公允價值計入損益的股本投資－初步 確認時指定	—	1,473
匯兌差額淨額	3,055	1,079
	3,539	6,511
其他收入及所得淨額	11,634	15,406

* 該款項指本集團的航運及物流業務獲中國大陸若干政府機構的補貼。該等補貼並無附帶任何未實現的條件或或然事項。

簡明綜合中期財務資料附註

二零一九年六月三十日

5. 除稅前利潤

本集團除稅前利潤扣除／(計入)下列各項：

	截至六月三十日止六個月	
	二零一九年 千美元 (未經審核)	二零一八年 千美元 (未經審核)
所提供服務的成本：		
所消耗的船用燃油成本	100,367	88,074
其他	502,806	486,602
	603,173	574,676
物業、廠房及設備折舊	32,845	29,300
減：計入所提供服務的成本	(30,811)	(27,323)
	2,034	1,977
使用權資產折舊	16,939	—
減：計入所提供服務的成本	(15,969)	—
	970	—
預付土地租賃款項的攤銷	—	247
現金流量對沖(轉撥自股本)的公允價值虧損淨額*	779	876
撥回貿易應收款項減值淨額*	(2)	—

* 該等項目乃計入簡明綜合損益及其他全面收益表「其他開支淨額」項下。

簡明綜合中期財務資料附註

二零一九年六月三十日

6. 財務成本

	截至六月三十日止六個月	
	二零一九年 千美元 (未經審核)	二零一八年 千美元 (未經審核)
銀行借款利息	4,461	4,937
租賃負債利息	2,438	–
對修復成本撥備隨時間過去而產生的貼現金額增加	37	–
財務成本總額	6,936	4,937

7. 所得稅

	截至六月三十日止六個月	
	二零一九年 千美元 (未經審核)	二零一八年 千美元 (未經審核)
即期：		
中國大陸	444	420
香港	318	342
其他地方	3,557	3,421
本期間稅項開支總額	4,319	4,183

期內，香港利得稅乃就估計香港應課稅利潤按16.5%（截至二零一八年六月三十日止六個月：16.5%）的稅率撥備。中國大陸及其他地方的應課稅利潤的稅項乃按本集團營運所在司法權區的現行稅率計算。

簡明綜合中期財務資料附註

二零一九年六月三十日

7. 所得稅(續)

截至二零一九年六月三十日止六個月，應佔合營公司及聯營公司所得稅開支1,046,000美元(截至二零一八年六月三十日止六個月：1,362,000美元)已計入簡明綜合損益及其他全面收益表「應佔合營公司及聯營公司的利潤及虧損」項下。

8. 中期股息

於二零一九年八月二十三日舉行的本公司董事會(「**董事會**」)會議上，董事會議決宣派中期股息每股18港仙(相當於2.30美仙)(截至二零一八年六月三十日止六個月：15港仙)，合共61,441,000美元(截至二零一八年六月三十日止六個月：50,920,000美元)。

9. 本公司股東應佔的每股盈利

每股基本盈利金額按本公司股東應佔利潤為基準，而計算所採用之加權平均普通股數目為(i)於期內已發行普通股的加權平均數；扣除(ii)期內本公司股份獎勵計劃所持的普通股加權平均數。

每股攤薄盈利金額以本公司股東應佔期內利潤計算；計算時所採用普通股加權平均數為以下各項之總數：(i)計算每股基本盈利金額所採用期內已發行普通股的加權平均數；(ii)假設因全部未行使購股權被視為已獲行使轉換為普通股而將按零代價發行的普通股之加權平均數；及(iii)假設根據本公司股份獎勵計劃持有的所有股份權利被視為已獲行使而將按零代價授予的普通股之加權平均數。

簡明綜合中期財務資料附註

二零一九年六月三十日

9. 本公司股東應佔的每股盈利(續)

每股基本及攤薄盈利金額根據以下資料計算：

	截至六月三十日止六個月	
	二零一九年 千美元 (未經審核)	二零一八年 千美元 (未經審核)
盈利		
計算每股基本及攤薄盈利所用本公司股東應佔利潤	107,964	91,010

	股份數目截至六月三十日止六個月	
	二零一九年 (未經審核)	二零一八年 (未經審核)
股份		
計算每股基本盈利所用期內已發行普通股 (扣除期內股份獎勵計劃所持普通股加權平均數)加權平均數	2,652,743,357	2,653,340,144
攤薄影響－普通股加權平均數：		
購股權	7,442,298	11,443,004
股份獎勵計劃項下持有的股份	16,543,428	–
計算每股攤薄盈利所用期內普通股加權平均數	2,676,729,083	2,664,783,148

簡明綜合中期財務資料附註

二零一九年六月三十日

10. 物業、廠房及設備

截至二零一九年六月三十日止六個月，本集團以總成本49,003,000美元(截至二零一八年六月三十日止六個月：60,724,000美元)收購物業、廠房及設備項目，並出售總賬面值為485,000美元(截至二零一八年六月三十日止六個月：6,072,000美元)的物業、廠房及設備項目。

11. 按公允價值計入其他全面收益的債務投資

該等投資為上市債務投資，按公允價值計算。該等投資因其合約現金流量非僅為本金及利息付款而被分類為按公允價值計入其他全面收益的金融資產。

12. 貿易應收款項

	附註	二零一九年 六月三十日 千美元 (未經審核)	二零一八年 十二月三十一日 千美元 (經審核)
貿易應收款項	(a)	70,858	66,164
減值	(b)	(254)	(287)
		70,604	65,877

附註：

- (a) 本集團與客戶訂立之交易條款主要以賒賬方式進行，惟新客戶通常需要預先支付款項。除賬期一般為15天，主要客戶可延長至最多三個月。每名客戶均訂有最高除賬額。本集團對未收應收款項維持嚴謹之控制，逾期結餘會由高級管理人員定期審核。鑑於以上所述者及本集團之貿易應收款項與多名分散的客戶有關，因此不存在重大信用風險集中的情況。本集團並無就其貿易應收款項結餘持有任何抵押品或其他信用保證。貿易應收款項不計利息。

簡明綜合中期財務資料附註

二零一九年六月三十日

12. 貿易應收款項(續)

附註：(續)

(b) 於報告期末，按發票日期及扣除撥備計的貿易應收款項的賬齡分析如下：

	二零一九年 六月三十日 千美元 (未經審核)	二零一八年 十二月三十一日 千美元 (經審核)
一個月內	60,437	55,990
一至兩個月	7,693	7,436
兩至三個月	1,354	1,374
超過三個月	1,120	1,077
	70,604	65,877

貿易應收款項減值虧損撥備變動如下：

	二零一九年 六月三十日 千美元 (未經審核)	二零一八年 十二月三十一日 千美元 (經審核)
於期/年初：	287	405
減值虧損淨額	(2)	244
因不可收回而撇銷的金額	(31)	(362)
於期/年末	254	287

簡明綜合中期財務資料附註

二零一九年六月三十日

12. 貿易應收款項(續)

附註：(續)

(b) (續)

本集團採用香港財務報告準則第9號規定的簡化方法就預期信貸虧損計提撥備，該方法允許就所有貿易應收款項使用全期預期虧損撥備。為計量預期信貸虧損，貿易應收款項已基於共同信貸風險特徵及預期天數劃分組別。就具有良好信譽的外部客戶應用的預期信貸虧損率為0.108%。信譽惡化(即逾期三個月以上)的外部客戶將按個別基準就預期信貸虧損撥備進行評估。一般而言，貿易應收款項將於逾期超過一年且無法採取強制執行行動時撇銷。

以下呈列本集團貿易應收款項的信貸風險資料：

	賬齡分析			合計 千美元
	三個月內 千美元	三個月 至一年 千美元	超過一年 千美元	
分類				
(a) 信譽良好的 外部客戶	62,431	945	171	63,547
(b) 信譽惡化的 外部客戶	-	54	134	188
(c) 關連方	7,123	-	-	7,123
貿易應收款項總額	69,554	999	305	70,858
減：預期信貸虧損	(70)	(50)	(134)	(254)
貿易應收款項淨額	69,484	949	171	70,604

簡明綜合中期財務資料附註

二零一九年六月三十日

12. 貿易應收款項(續)

附註：(續)

- (c) 計入本集團貿易應收款項者為分別應收本集團合營公司、聯營公司及本集團控股股東(「**控股股東**」)楊紹鵬先生控制公司的款項6,533,000美元(二零一八年十二月三十一日：7,740,000美元)、4,300美元(二零一八年十二月三十一日：230,000美元)及586,000美元(二零一八年十二月三十一日：零)。上述所有款項均須按與開給本集團主要客戶相若的信用條款償還。

13. 按公允價值計入損益的保本投資存款

該等存款為向中國信譽良好的銀行作出的非上市投資存款。該等投資因其合約現金流量並非僅為本金及利息付款而被強制分類為按公允價值計入損益的金融資產。

14. 貿易應付款項

於報告期末，按發票日期計的貿易應付款項的賬齡分析如下：

	二零一九年 六月三十日 千美元 (未經審核)	二零一八年 十二月三十一日 千美元 (經審核)
一個月內	104,145	100,218
一至兩個月	20,706	26,881
兩至三個月	3,836	4,263
超過三個月	8,016	7,405
	136,703	138,767

簡明綜合中期財務資料附註

二零一九年六月三十日

14. 貿易應付款項(續)

於二零一九年六月三十日計入本集團貿易應付款項3,955,000美元(二零一八年十二月三十日：7,185,000美元)、10,111,000美元(二零一八年十二月三十一日：5,896,000美元)及零美元(二零一八年十二月三十一日：591,000美元)分別為應付合營公司、聯營公司及控股股東控制的公司之款項，該等款項均須按與本集團主要供應商所開出相若的信用條款償還。

貿易應付款項為不計利息及一般按介乎15至45天的信貸期結算。

15. 其他應付款項及應計費用

於二零一九年六月三十日計入結餘者包括合約負債，其指就集裝箱海運服務而自客戶收到的預付款項，有關款項8,923,000美元(二零一八年十二月三十一日：24,600,000美元)將於履行履約責任後確認為收入。

簡明綜合中期財務資料附註

二零一九年六月三十日

16. 股本

	二零一九年 六月三十日		二零一八年 十二月三十一日	
	千港元 (未經審核)	相等於 千美元 (未經審核)	千港元 (經審核)	相等於 千美元 (經審核)
法定：				
5,000,000,000股每股面值 0.1港元的普通股	500,000		500,000	
已發行及繳足：				
2,670,817,360股(二零一 八年十二月三十一日： 2,667,784,000股)每股 面值0.1港元的普通股	267,082	34,432	266,778	34,393

期內本公司已發行股本的變動概要如下：

	已發行及繳足 普通股數目	已發行股本	
	(未經審核)	千港元 (未經審核)	相等於 千美元 (未經審核)
於二零一九年一月一日	2,667,784,360	266,778	34,393
行使購股權後發行新股 (附註)	3,033,000	304	39
於二零一九年六月三十日	2,670,817,360	267,082	34,432

簡明綜合中期財務資料附註

二零一九年六月三十日

16. 股本(續)

附註：根據首次公開發售前購股權計劃發行的2,428,000份購股權所附認購權以認購價每股3.824港元行使，導致發行每股面值0.1港元的2,428,000股股份，現金代價總額(扣除開支前)約為9,285,000港元(相等於約1,183,000美元)。購股權行使後，自購股權儲備轉撥63,000美元至股份溢價賬。

根據首次公開發售後購股權計劃發行的130,000及475,000份購股權所附認購權分別以認購價每股1.968港元及4.378港元行使，導致發行每股面值0.1港元的605,000股股份，現金代價總額(扣除開支前)約為2,335,390港元(相等於約297,550美元)。購股權行使後，自購股權儲備轉撥91,000美元至股份溢價賬。

17. 資本承擔

於二零一九年六月三十日，本集團就收購船舶的資本承擔為206,215,900美元(二零一八年十二月三十一日：249,516,000美元)，該等承擔為已訂約但未計提撥備。

簡明綜合中期財務資料附註

二零一九年六月三十日

18. 關連方交易

- (a) 除該等簡明綜合中期財務報表其他部分詳述的交易外，本集團於期內曾與關連方進行下列重大交易：

	截至六月三十日止六個月	
	二零一九年 千美元 (未經審核)	二零一八年 千美元 (未經審核)
控股股東控制的公司：		
集裝箱海運服務收入	9,717	11,659
集裝箱船舶租金開支	300	—
海上貨運代理服務開支	5	303
船舶代理開支	837	971
船舶租金開支	2,935	2,195
合營公司：		
集裝箱海運服務收入	81,750	86,195
海上貨運代理服務收入	1,082	524
倉儲開支	542	212
土地及樓宇租金收入	832	850
船舶代理開支	2,328	2,470
貨運代理服務開支	2,229	2,055
技術外包服務收入	263	255
集裝箱維護收入	309	—
聯營公司：		
集裝箱海運服務收入	80,190	67,926
船舶代理開支	1,132	933
貨運代理服務開支	119	10

上述交易乃按照由參與雙方共同商定的條款及條件進行。

簡明綜合中期財務資料附註

二零一九年六月三十日

18. 關連方交易(續)

(b) 本集團主要管理人員(亦為本公司董事)的報酬如下：

	截至六月三十日止六個月	
	二零一九年 千美元 (未經審核)	二零一八年 千美元 (未經審核)
短期僱員福利	4,195	4,470
退休福利	15	47
股份報酬開支	313	158
付予主要管理人員的報酬總額	4,523	4,675

(c) 關連公司的尚未償還餘額

關連公司的餘額指受控股股東控制的公司、合營企業及聯營公司的餘額。該餘額為無抵押、免息及須按要求償還。

關連公司的餘額未逾期亦未減值。上述結餘包括的金融資產與最近並無拖欠記錄的應收款有關。

19. 金融工具的公允價值及公允價值層級

管理層已評估現金及銀行結餘、貿易應收款項、貿易應付款項、計入預付款項、按金及其他應收款項的金融資產及計入其他應付款項及應計費用的金融負債的公允價值與賬面值相若，主要原因是該等工具的到期年期短。此外，管理層認為本集團就銀行借款而面對的公允價值及現金流量利率風險並不重大，因為大部分結餘均以浮動利率計息，而有關利率近年來並不發生重大波動。

本集團以財務經理為首的融資部門負責釐定金融工具公允價值計量的政策及程序。財務經理直接向財務總監及審核委員會報告。於各報告日期，融資部門分析金融工具的價值變動並釐定估值中適用的主要參數。估值由財務總監審核及批准。估值過程及結果與審核委員會每年討論兩次以進行中期及年度財務申報。

金融資產及負債的公允價值按自願方之間的當前交易(強迫或清算銷售除外)中可能交換工具的金額列賬。已採用以下方法及假設估計公允價值：

19. 金融工具的公允價值及公允價值層級(續)

- (a) 按公允價值計量的上市債務投資的公允價值乃基於市場報價釐定。
- (b) 本集團的保本投資存款於信譽良好的銀行作出，其公允價值乃參考條款及信貸風險相若的投資的市場現行可觀察輸入值釐定。保本投資存款的賬面值與其公允價值相同。
- (c) 本集團與多名對手(主要為屬信譽良好銀行的金融機構)訂立衍生金融工具。衍生金融工具，包括遠期貨幣合約及利率掉期，均採用與遠期定價及掉期模型相似的估值技術採用現值計算法計量。該等模型包括多項市場可觀察輸入值，包括對手的信貸質素、外匯的即期及遠期利率及利率曲線。遠期貨幣合約及利率掉期的賬面值與公允價值相同。

簡明綜合中期財務資料附註

二零一九年六月三十日

19. 金融工具的公允價值及公允價值層級(續)

公允價值層級

下表列明本集團金融工具的公允價值計量：

按公允價值計量的資產

於二零一九年六月三十日

	使用以下各項進行公允價值計量			合計 千美元 (未經審核)
	於活躍 市場的報價 (第一級) 千美元 (未經審核)	重大可觀察 輸入值 (第二級) 千美元 (未經審核)	重大不可觀察 輸入值 (第三級) 千美元 (未經審核)	
按公允價值計入其他全面收益的 債務投資	10,348	-	-	10,348
衍生金融工具	-	254	-	254
按公允價值計入損益的保本 投資存款	-	3,771	-	3,771
	10,348	4,025	-	14,373

簡明綜合中期財務資料附註

二零一九年六月三十日

19. 金融工具的公允價值及公允價值層級(續)

按公允價值計量的資產(續)

於二零一八年十二月三十一日

	使用以下各項進行公允價值計量			合計 千美元 (經審核)
	於活躍 市場的報價 (第一級) 千美元 (經審核)	重大可觀察 輸入值 (第二級) 千美元 (經審核)	重大不可 觀察輸入值 (第三級) 千美元 (經審核)	
按公允價值計入其他全面收益的				
債務投資	9,430	-	-	9,430
衍生金融工具	-	260	-	260
按公允價值計入損益的保本投資				
存款	-	16,665	-	16,665
	9,430	16,925	-	26,355

簡明綜合中期財務資料附註

二零一九年六月三十日

19. 金融工具的公允價值及公允價值層級(續)

按公允價值計量的負債

於二零一九年六月三十日

	使用以下各項進行公允價值計量			合計
	於活躍 市場的報價 (第一級)	重大可觀察 輸入值 (第二級)	重大不可觀察 輸入值 (第三級)	
	千美元 (未經審核)	千美元 (未經審核)	千美元 (未經審核)	千美元 (未經審核)
衍生金融工具	-	-	-	-

於二零一八年十二月三十一日

	使用以下各項進行公允價值計量			合計
	於活躍 市場的報價 (第一級)	重大可觀察 輸入值 (第二級)	重大不可 觀察輸入值 (第三級)	
	千美元 (經審核)	千美元 (經審核)	千美元 (經審核)	千美元 (經審核)
衍生金融工具	-	18	-	-

簡明綜合中期財務資料附註

二零一九年六月三十日

19. 金融工具的公允價值及公允價值層級(續)

期內，金融資產及金融負債的第一級與第二級(截至二零一八年六月三十日止六個月：無)之間概無轉入任何公允價值的計量，亦無轉入或轉出第三級(截至二零一八年六月三十日止六個月：無)。

20. 比較數字

若干比較數字已重新分類以符合本期間之呈列及披露。

21. 簡明綜合中期財務資料批准

該簡明綜合中期財務資料於二零一九年八月二十三日獲董事會批准及授權刊發。