


中報
二零一六年

SITC

SITC International Holdings Company Limited
海豐國際控股有限公司

(於開曼群島註冊成立的有限公司)

股份代號：1308



目錄

2	公司資料
4	財務及營運摘要
5	管理層討論及分析
13	其他資料
21	簡明綜合中期財務資料
21	簡明綜合損益及其他全面收益表
23	簡明綜合財務狀況表
25	簡明綜合權益變動表
27	簡明綜合現金流量表
29	簡明綜合中期財務報表附註

公司資料

董事

執行董事

楊紹鵬(主席)
楊現祥(副主席及首席執行官)
劉克誠
薛鵬(聯席公司秘書)
賴智勇
薛明元

獨立非執行董事

徐容國
楊國安
盧永仁
魏偉峰

董事局委員會

審核委員會

徐容國(主席)
盧永仁
魏偉峰

薪酬委員會

楊國安(主席)
魏偉峰
徐容國
楊紹鵬
楊現祥

提名委員會

楊紹鵬(主席)
盧永仁
魏偉峰
楊現祥
楊國安

披露委員會

楊現祥(主席)
劉克誠
薛鵬(聯席公司秘書)
賴智勇
薛明元

註冊辦事處

Cricket Square
Hutchins Drive
P. O. Box 2681
Grand Cayman KY1-1111
Cayman Islands

公司總部

香港
銅鑼灣
告士打道280號
世貿中心21樓

中國總部

中國
上海
浦東新區
張東路1388號第30幢

授權代表

劉克誠
薛鵬(聯席公司秘書)

聯席公司秘書

薛鵬
陳蕙玲(FCS, FCIS (PE))

主要股份過戶登記處

Royal Bank of Canada Trust Company (Cayman) Limited
4th Floor, Royal Bank House
24 Shedden Road, P.O. Box 1586
Grand Cayman KY1-1110
Cayman Islands

香港證券登記處

香港中央證券登記有限公司
香港
灣仔
皇后大道東 183 號
合和中心 17 樓
1712-1716 室

股票上市地點

香港聯合交易所有限公司(「聯交所」)

股票名稱

海豐國際控股有限公司(海豐國際)

股票代號

01308

主要往來銀行

香港上海滙豐銀行有限公司
中國銀行(香港)有限公司
渣打銀行(香港)有限公司
招商銀行
中國銀行
美國銀行
花旗銀行

核數師

安永會計師事務所

法律顧問

關於香港法律：

盛德律師事務所

香港

中環

金融街 8 號

國際金融中心二期 39 樓

關於開曼群島法律：

Conyers Dill & Pearman

Cricket Square

Hutchins Drive

P. O. Box 2681

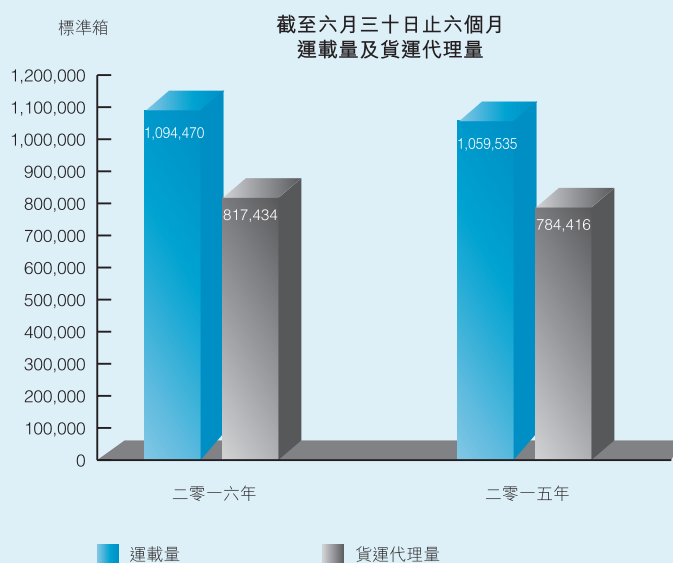
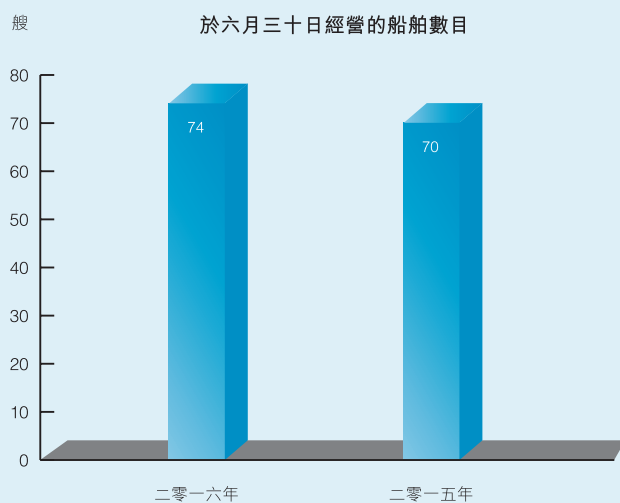
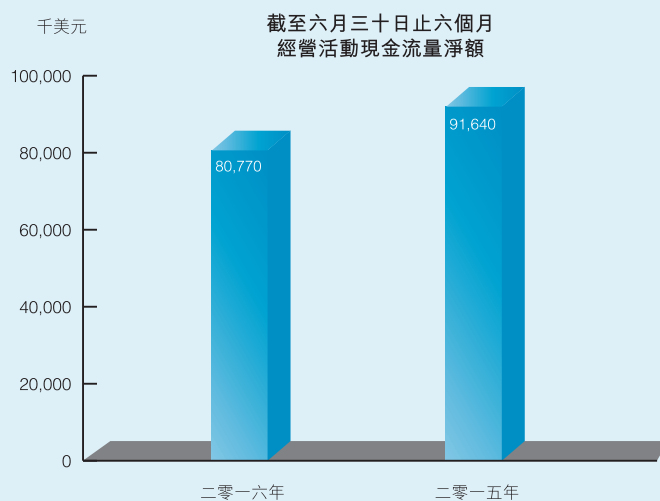
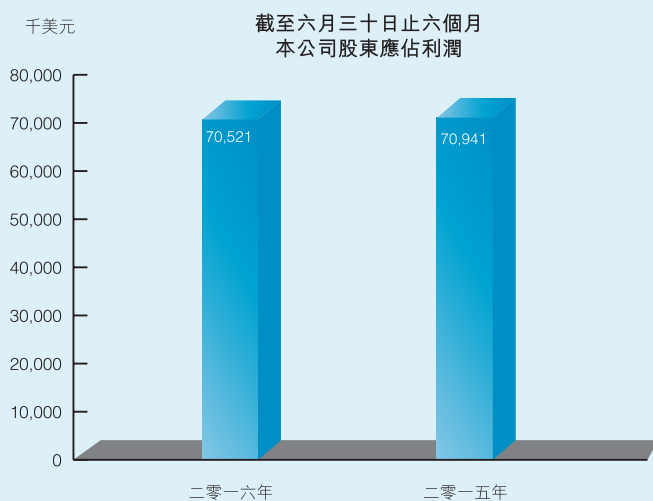
Grand Cayman KY1-1111

Cayman Islands

網站

www.sitc.com

財務及營運摘要



管理層討論及分析

概況

業務回顧

海豐國際控股有限公司(「本公司」或「海豐」)連同其附屬公司(「本集團」)是亞洲領先航運物流公司之一，提供綜合運輸及物流解決方案。

截至二零一六年六月三十日止六個月，本集團的海上物流業務繼續提供集裝箱航運服務，專注於亞洲區內市場，原因是本公司相信亞洲區內的市場將繼續保持健康穩定增長。截止二零一六年六月三十日，本集團經營60條貿易航線，包括9條通過聯合服務經營的貿易航線及24條通過集裝箱互換艙位安排經營的貿易航線。這些貿易航線覆蓋中國大陸、日本、韓國、台灣、香港、越南、泰國、菲律賓、柬埔寨、印尼、新加坡、馬來西亞及文萊的59個主要港口。截止二零一六年六月三十日，本集團經營一支由74艘船舶組成的船隊，總運力達到92,247標準箱，當中包括46艘自有船舶(59,123標準箱)及28艘租賃船舶(33,124標準箱)，平均船齡為8年。這74艘船舶當中54艘為1,000標準箱型。截至二零一六年六月三十日止六個月，60.0百萬美元資本開支支出當中的55.8百萬美元乃購置船舶所致。二零一六年上半年，本集團海上物流業務於分部間抵銷前賺取的收入由截至二零一五年六月三十日止六個月的504.2百萬美元略減少約7.2%至二零一六年同期的467.9百萬美元。該減少乃(i)集裝箱航運量由截至二零一五年六月三十日止六個月的1,059,535個標準箱增加至二零一六年同期的1,094,470個標準箱；及(ii)平均集裝箱貨運費率(不包括互換艙位費收入)由截至二零一五年六月三十日止六個月的428.0美元／標準箱減少至二零一六年同期的397.5美元／標準箱的合併影響。

陸上物流業務為本集團商業模式的另一個主要部分，其中包括貨運代理、船舶代理、碼頭、堆場及倉儲、卡車運輸及船舶經紀業務。截至二零一六年六月三十日，本集團的船舶代理及貨運代理網路覆蓋包括中國大陸、日本、韓國、香港、越南、泰國、新加坡、菲律賓、柬埔寨及印度尼西亞在內的62個主要港口及城市。本集團也經營(包括合資經營)約1,069,246平方米堆場及90,262平方米的倉庫。二零一六年上半年，本集團陸上物流業務於分部間抵銷前賺取的收入較截至二零一五年六月三十日止六個月的371.6百萬美元減少約7.5%至二零一六年同期的343.6百萬美元。該減少主要歸因於二零一六年同期平均貨運代理費率降低。

隨著本集團業務規模的持續擴張，本公司將繼續優化我們獨特的運營模式，擴大亞洲區內服務網路。同時，本公司將適時把握船舶價格走勢，積極擴大本集團的船隊規模，以滿足業務發展的需要，並進一步鎖定長期成本優勢。本公司希望通過以上措施，並加上本集團不斷更新完善的資訊系統建設，向成為世界級綜合物流服務解決方案供應商的目標邁進。

管理層討論及分析

財務概覽

	截至六月三十日止六個月							
	二零一六年	二零一五年	二零一六年	二零一五年	二零一六年	二零一五年	二零一六年	二零一五年
	海上物流		陸上物流		分部間銷售		總計	
千美元	千美元	千美元	千美元	千美元	千美元	千美元	千美元	
收入	467,868	504,187	343,593	371,556	(209,055)	(224,557)	602,406	651,186
銷售成本	(424,211)	(469,975)	(285,197)	(311,965)	209,055	224,557	(500,353)	(557,383)
毛利	43,657	34,212	58,396	59,591			102,053	93,803
其他收入及所得(不包括銀行 利息收入及其他投資收入)	3,125	5,934	917	968			4,042	6,902
行政開支	(9,051)	(8,801)	(26,007)	(26,688)			(35,058)	(35,489)
應佔以下公司利潤：								
合營公司	—	—	5,528	4,822			5,528	4,822
聯營公司	—	—	293	406			293	406
其他開支及虧損	(2,398)	(675)	(10)	(21)			(2,408)	(696)
分部業績	35,333	30,670	39,117	39,078			74,450	69,748
財務成本							(3,553)	(4,212)
銀行利息收入及其他投資收入							1,952	7,896
稅前利潤							72,849	73,432
所得稅							(1,538)	(2,109)
期內利潤							71,311	71,323
應佔期內利潤如下：								
本公司股東							70,521	70,941
非控制權益							790	382
							71,311	71,323

收入

本集團的分部間抵銷後收入總額由截至二零一五年六月三十日止六個月的約651.2百萬美元減少約7.5%至二零一六年同期的約602.4百萬美元。該減幅主要歸因於海上物流及陸上物流業務的集裝箱貨運費率及貨運代理費率均降低。

銷售成本

本集團的分部間抵銷後銷售成本由截至二零一五年六月三十日止六個月的約557.4百萬美元減少約10.2%至二零一六年同期的約500.4百萬美元。該減幅主要歸因於船用燃油成本大幅減少。

毛利及毛利率

基於上述原因，本集團的毛利由截至二零一五年六月三十日止六個月的約93.8百萬美元增加8.8%至截至二零一六年六月三十日止六個月的約102.1百萬美元。本集團的毛利率由截至二零一五年六月三十日止六個月約14.4%上升至二零一六年同期約16.9%。

其他收入及所得(不包括銀行利息收入及其他投資收入)

截至二零一六年六月三十日止六個月，其他收入及所得(不包括銀行利息收入及其他投資收入)由截至二零一五年六月三十日止六個月的約6.9百萬美元減少約2.9百萬美元至二零一六年同期的約4.0百萬美元。減少主要歸因於二零一六年來自日元對沖的已變現收益比二零一五年減少。

銀行利息收入及其他投資收入

本集團的銀行利息收入及其他投資收入於截至二零一六年及二零一五年六月三十日止六個月約為2.0百萬美元及7.9百萬美元。減幅主要歸因於截至二零一六年六月三十日止六個月平均可得投資金額及平均回報均減少。

行政開支

本集團的行政開支由截至二零一五年六月三十日止六個月的約35.5百萬美元減少至二零一六年同期的約35.1百萬美元。減幅乃由於應用於本集團整體的持續成本控制。

其他開支及虧損

截至二零一六年及二零一五年六月三十日止六個月，本集團的其他開支及虧損分別為2.4百萬美元及0.7百萬美元。該增幅主要歸因於本期間內日元遠期合約虧損。

財務成本

本集團的財務成本由截至二零一五年六月三十日止六個月的4.2百萬美元減少至二零一六年六月三十日止六個月的3.6百萬美元。該減幅主要歸因於借款利率均減少。

應佔合營公司利潤

本集團應佔合營公司利潤由截至二零一五年六月三十日止六個月的約4.8百萬美元增加約14.6%至截至二零一六年六月三十日止六個月的約5.5百萬美元。該增幅主要歸因於倉庫及堆場業務增長。

應佔聯營公司利潤

截至二零一五年及二零一六年六月三十日止六個月，本集團應佔聯營公司利潤分別約為0.4百萬美元及0.3百萬美元，金額變動不大。

稅前利潤

基於上述原因，本集團的稅前利潤由截至二零一五年六月三十日止六個月的約73.4百萬美元減少至二零一六年同期的約72.8百萬美元。

所得稅開支

截至二零一五年及二零一六年六月三十日止六個月，本集團的所得稅開支分別約為2.1百萬美元及1.5百萬美元。該減幅主要歸因於應課稅利潤減少。

期內利潤

本集團於截至二零一六年六月三十日止六個月的利潤約為71.3百萬美元，與二零一五年同期相比概無重大變動。

管理層討論及分析

海上物流

下表載列於所示期間本集團海上物流分部的收益表數據摘要：

	截至六月三十日止六個月			
	二零一六年		二零一五年	
	金額 (千美元)	佔分部收入 百分比	金額 (千美元)	佔分部收入 百分比
收益表數據：				
分部收入	467,868	100.0%	504,187	100.0%
銷售成本	(424,211)	(90.7)%	(469,975)	(93.2)%
設備及貨物運輸成本	(270,114)	(57.7)%	(271,284)	(53.8)%
航程成本	(73,126)	(15.6)%	(112,843)	(22.4)%
集裝箱貨運船舶成本	(73,273)	(15.7)%	(77,715)	(15.4)%
乾散貨船舶成本	(7,698)	(1.7)%	(8,133)	(1.6)%
毛利	43,657	9.3%	34,212	6.8%
其他收入及所得				
(不包括銀行利息收入及其他投資收入)	3,125	0.7%	5,934	1.2%
行政開支	(9,051)	(1.9)%	(8,801)	(1.7)%
其他開支及虧損	(2,398)	(0.5)%	(675)	(0.1)%
分部業績	35,333	7.6%	30,670	6.2%

收入

本集團的海上物流業務於分部間抵銷前收入由截至二零一五年六月三十日止六個月的約504.2百萬美元減少約7.2%至截至二零一六年六月三十日止六個月的約467.9百萬美元。該減少乃由於(i)集裝箱貨運量由截至二零一五年六月三十日止六個月的1,059,535標準箱增至二零一六年同期的1,094,470標準箱；及(ii)平均集裝箱貨運費率(不包括互換艙位費率)由截至二零一五年六月三十日止六個月的428.0美元/標準箱減少至二零一六年同期的397.5美元/標準箱。

銷售成本

本集團海上物流業務於分部間抵銷前的銷售成本由截至二零一五年六月三十日止六個月的約470.0百萬美元減少約9.7%至二零一六年同期的約424.2百萬美元。該減幅主要歸因於船用燃油成本減少。

毛利

基於上述原因，截至二零一六年六月三十日止六個月，本集團錄得海上物流業務的毛利約43.7百萬美元，較二零一五年同期的34.2百萬美元增加約27.8%。

其他收入及所得(不包括銀行利息收入及其他投資收入)

截至二零一六年六月三十日止六個月，其他收入及所得(不包括銀行利息收入及其他投資收入)由截至二零一五年六月三十日止六個月的約5.9百萬美元減少至二零一六年同期約3.1百萬美元。減少主要歸因於二零一六年來自日元對沖的已變現收益比二零一五年減少。

行政開支

本集團海上物流業務的行政開支保持相對穩定，並由截至二零一五年六月三十日止六個月約8.8百萬美元增加至二零一六年同期約9.1百萬美元。

陸上物流

下表載列於所示期間本集團陸上物流分部的收益表數據摘要：

	截至六月三十日止六個月			
	二零一六年		二零一五年	
	金額 (千美元)	佔分部收入 百分比	金額 (千美元)	佔分部收入 百分比
收益表數據：				
分部收入	343,593	100.0%	371,556	100.0%
貨運代理及船舶代理	321,009	93.4%	351,858	94.7%
其他陸上物流業務	22,584	6.6%	19,698	5.3%
銷售成本	(285,197)	(83.0)%	(311,965)	(84.0)%
貨運代理及船舶代理	(269,897)	(78.6)%	(298,449)	(80.4)%
其他陸上物流業務	(15,300)	(4.5)%	(13,516)	(3.6)%
毛利	58,396	17.0%	59,591	16.0%
其他收入及所得(不包括銀行利息 收入及其他投資收入)	917	0.3%	968	0.3%
行政開支	(26,007)	(7.6)%	(26,688)	(7.2)%
其他開支及虧損	(10)	—	(21)	—
應佔以下公司利潤及虧損：				
合營公司	5,528	1.6%	4,822	1.3%
聯營公司	293	0.1%	406	0.1%
分部業績	39,117	11.4%	39,078	10.5%

其他開支及虧損

其他開支及虧損由截至二零一五年六月三十日止六個月的0.7百萬美元增加至二零一六年同期的2.4百萬美元。這主要歸因於二零一六年日元遠期合約虧損。

分部業績

基於上述原因，本集團海上物流業務的分部業績由截至二零一五年六月三十日止六個月約30.7百萬美元增加約4.6百萬美元至二零一六年同期的約35.3百萬美元。

管理層討論及分析

收入

本集團陸上物流業務於分部間抵銷前收入由截至二零一五年六月三十日止六個月的約371.6百萬美元減少約7.5%至二零一六年同期的約343.6百萬美元，該減幅主要歸因於下列因素：

- **貨運代理及船舶代理。**本集團貨運代理及船舶代理業務的收入由截至二零一五年六月三十日止六個月的約351.9百萬美元減少約8.8%至二零一六年同期的約321.0百萬美元。這主要反映平均貨運代理費率由截至二零一五年六月三十日止六個月的391.9美元／標準箱減少至二零一六年同期的342.3美元／標準箱，這抵銷由截至二零一五年六月三十日止六個月的784,416標準箱至二零一六年同期的817,434標準箱貨運代理量的持續增長。
- **其他陸上物流業務。**本集團來自其他陸上物流業務的收入由截至二零一五年六月三十日止六個月的約19.7百萬美元增加約14.7%至二零一六年同期的約22.6百萬美元。該增幅主要歸因於倉庫、堆場、第三方物流及其他服務的持續增長。

銷售成本

本集團陸上物流業務的銷售成本由截至二零一五年六月三十日止六個月的約312.0百萬美元減少約8.6%至二零一六年同期的約285.2百萬美元。該減幅主要歸因於為下列因素的綜合影響：

- **貨運代理及船舶代理。**貨運代理及船舶代理業務的銷售成本由截至二零一五年六月三十日止六個月的約298.4百萬美元減少約9.6%至二零一六年同期的約269.9百萬美元，主要反映本集團的平均每單位貨運代理量成本減少。

- **其他陸上物流業務。**本集團其他陸上物流業務的銷售成本由截至二零一五年六月三十日止六個月的約13.5百萬美元增加約13.3%至二零一六年同期的約15.3百萬美元。該增幅與業務規模增長一致。

毛利及毛利率

基於上述原因，本集團陸上物流業務的毛利由截至二零一五年六月三十日止六個月的約59.6百萬美元減少約2.0%至二零一六年同期的約58.4百萬美元。本集團陸上物流業務的毛利率由截至二零一五年六月三十日止六個月的16.0%上升至二零一六年同期的約17.0%。

其他收入及所得(不包括銀行利息收入及其他投資收入)

截至二零一六年及二零一五年六月三十日止六個月，本集團陸上物流業務的其他收入及所得(不包括銀行利息收入及其他投資收入)分別為0.9百萬美元及1.0百萬美元。結餘概無重大差異。

行政開支

本集團陸上物流業務的行政開支由截至二零一五年六月三十日止六個月的約26.7百萬美元減少約2.6%至二零一六年同期的約26.0百萬美元。減幅乃由於應用於本集團的持續成本控制。

其他開支及虧損

本集團於截至二零一六年六月三十日止六個月的陸上物流業務所產生的其他開支及虧損與二零一五年同期相若。

應佔合營公司利潤

本集團應佔合營公司利潤由截至二零一五年六月三十日止六個月的約4.8百萬美元增加約14.6%至二零一六年同期的約5.5百萬美元。該增幅主要歸因於該等合營公司倉庫及堆場業務擴大所致。

應佔聯營公司利潤

截至二零一五年及二零一六年六月三十日止六個月，本集團應佔聯營公司利潤分別約為0.4百萬美元及0.3百萬美元。該金額並無重大波動。

分部業績

基於上述原因，本集團陸上物流業務的分部業績由截至二零一五年及二零一六年六月三十日止六個月約為39.1百萬美元，概無重大變動。

流動資金、財務及資本資源

本集團的總資產由二零一五年十二月三十一日的約1,377.4百萬美元增加約0.8%至二零一六年六月三十日的約1,387.8百萬美元。於二零一六年六月三十日，本集團擁有現金及現金等價物約為200.0百萬美元，主要以美元、人民幣、日圓及其他貨幣計值。

本集團的總負債由二零一五年十二月三十一日的約522.1百萬美元增加約5.7%至二零一六年六月三十日的約551.7百萬美元。於二零一六年六月三十日，本集團擁有有抵押及無抵押計息銀行貸款分別約為391.6百萬美元及10.3百萬港元。到期組合按期展開，約67.4百萬美元於一年內償還或應要求償還，約53.0百萬美元於第二年償還，約149.6百萬美元於第三年至第五年償還及約131.9百萬美元於五年後償還。

此外，本集團擁有交易貨幣風險承擔。有關風險來自經營單位以單位功能貨幣以外貨幣銷售或購買。於二零一六年六月三十日，本集團對沖於報告期末有確實承擔約33.1%（二零一五年十二月三十一日：18.4%）的外幣銷售額。

於二零一六年六月三十日，本集團的流動比率（即流動資產除以流動負債）約為1.6，於二零一五年十二月三十一日則為1.8。本集團使用資本負債比率（即負債淨額除以經調整資本加負債淨額）來監控資本。本集團的政策是維持健全的資本負債比率。負債淨額包括計息銀行借款、貿易及其他應付款項、應計款項、應付關連公司款項，減現金及現金等價物。經調整資本包括母公司擁有人應佔權益減對沖儲備。截至二零一六年六月三十日及二零一五年十二月三十一日，本集團的資本負債比率分別為29%及22%。

或然負債

於二零一六年六月三十日，本集團並無任何重大或然負債。

資產抵押

於二零一六年六月三十日，本集團銀行貸款乃以本集團集裝箱船舶及散貨船舶的按揭抵押，其於報告期末的賬面值總額約為638.5百萬美元（二零一五年十二月三十一日：578.4百萬美元）。

管理層討論及分析

僱員及薪酬政策

於二零一六年六月三十日，本集團擁有合共1,976名(二零一五年六月三十日：1,953名)全職僱員。期內有關僱員成本(包括董事薪酬)約為39.8百萬美元(二零一五年六月三十日：34.7百萬美元)。本集團根據個別人士的實力及發展潛力，聘用及晉升該等人士。本集團會參考企業表現、個人表現及現時市場薪金水平釐定全體僱員(包括董事)的薪酬組合。此外，本集團已於二零一零年九月十日採納首次公開發售前購股權計劃及首次公開發售後購股權計劃。有關該等購股權計劃的進一步詳情可在本公司中期報告內查閱。

重大投資

截至二零一六年六月三十日止六個月，本集團並無任何重大投資。

重大收購及出售事項

截至二零一六年六月三十日止六個月，本集團並無任何重大收購及出售其附屬公司及聯營公司。

有關重大投資或資本資產的未來計劃

本公司將繼續在適當時購買集裝箱船舶及／或集裝箱及投資陸上物流項目。本公司預期內部財務資源及銀行借款將足夠應付所需的資金需求。除所披露者外，於本中期報告日期，本公司並無有關重大投資或資本資產的未來計劃。

其他資料

中期股息

於本公司在二零一六年八月十九日(星期五)舉行的董事會(「**董事會**」)會議上，董事會已決議就截至二零一六年六月三十日止六個月向於二零一六年九月二日(星期五)下午四時三十分營業時間結束時名列本公司股東名冊的股東宣派中期股息每股10港仙(相當於1.29美仙)(截至二零一五年六月三十日止六個月：零)。股息預計將於二零一六年九月十四日(星期三)宣派。

本公司並無作出本公司股東放棄或同意放棄任何股息的安排。

首次公開發售後購股權計劃

本公司於二零一零年九月十日採納一項購股權計劃(「**首次公開發售後購股權計劃**」)，據此，董事會可向本集團僱員、行政人員及高級職員以及購股權計劃所述董事會認為將會對或曾經對本集團作出貢獻的該等其他人士(「**參與人士**」)授出購股權，以認購本公司股份(「**股份**」)，藉此向彼等給予獎勵及回報彼等對本集團作出的貢獻。根據首次公開發售後購股權計劃可發行的最高股份數目為260,000,000股股份，相當於全球發售(定義見本公司日期為二零一零年九月二十日的招股章程(「**招股章程**」))完成後

本公司已發行股本的10%。根據首次公開發售後購股權計劃條款可授出的購股權數目所涉股份不得超過緊隨全球發售完成後已發行股份的10%。除非本公司股東於股東大會另行批准，否則於任何12個月期間可向各參與人士授出的購股權股份數目(向主要股東(定義見聯交所證券上市規則(「**上市規則**」))授出者除外)不得超過1%，或向獨立非執行董事或彼等各自的任何關連人士授出的購股權股份數目合計亦不得超過本公司不時已發行股份的0.1%。並無規定購股權可行使前須持有的最短期間，而授出的購股權須於董事會決定的期間內行使，但並無購股權可於授出後超過10年行使。購股權行使價不得低於以下最高者(a)股份於授出日期在聯交所每日報價表所報收市價；(b)股份於緊接授出日期前五個營業日於聯交所每日報價表所報平均收市價；及(c)股份面值。

各承授人須於購股權授出時支付1.00港元代價。首次公開發售後購股權計劃將自採納日期起計10年期間內生效及有效。

其他資料

截至二零一六年六月三十日止六個月內，根據首次公開發售後購股權計劃授出但尚未行使的購股權詳情如下：

承授人及職務	購股權獲授日期	於			截至	
		二零一六年 一月一日 未行使的 購股權數目	期內所獲 授購股權數目	期內 所獲行使/ 註銷/失效的 購股權數目	二零一六年 六月三十日 尚未行使的 購股權數目	購股權獲 行使後的概約 股權百分比
執行董事						
楊紹鵬	二零一五年三月十日	1,000,000	—	—	1,000,000	0.04%
楊現祥	二零一五年三月十日	1,000,000	—	—	1,000,000	0.04%
劉克誠	二零一一年十月二十五日	300,000	—	—	300,000	
	二零一五年三月十日	400,000	—	—	400,000	0.03%
薛鵬	二零一一年十月二十五日	300,000	—	—	300,000	
	二零一五年三月十日	400,000	—	—	400,000	0.03%
賴智勇	二零一一年十月二十五日	100,000	—	—	100,000	
	二零一五年三月十日	600,000	—	—	600,000	0.03%
薛明元	二零一一年十月二十五日	500,000	—	—	500,000	
	二零一五年三月十日	600,000	—	—	600,000	0.04%
獨立非執行董事						
徐容國	二零一五年三月十日	400,000	—	—	400,000	0.02%
楊國安	二零一五年三月十日	400,000	—	—	400,000	0.02%
盧永仁	二零一五年三月十日	400,000	—	—	400,000	0.02%
魏偉峰	二零一一年十月二十五日	400,000	—	—	400,000	
	二零一五年三月十日	400,000	—	—	400,000	0.03%
其他						
其他僱員	二零一一年十月二十五日	3,118,000	—	10,000	3,108,000	
	二零一五年三月十日	8,050,000	—	—	8,050,000	0.43%
總計		18,368,000	—	10,000	18,358,000	0.70%

於二零一一年十月二十五日，本公司根據首次公開發售後購股權計劃以行使價每股股份1.968港元授出合共11,600,000份購股權，可於二零一二年十月二十五日至二零一三年十月二十五日內行使。緊接該等購股權授出日期前的股份收市價為1.960港元。於二零一五年三月十日，本公司根據首次公開發售後購股權計劃以行使價每股股份4.378港元授出合共13,800,000份購股權，可於二零一六年三月十日至二零一七年三月十日內行使。緊接該等購股權授出日期前的股份收市價為4.35港元。

於二零一六年六月三十日，本公司根據首次公開發售後購股權計劃有18,358,000份尚未行使的購股權，佔截至二零一六年六月三十日本公司已發行股份約0.7%。

首次公開發售前購股權計劃

本公司於二零一零年九月十日採納首次公開發售前購股權計劃(「首次公開發售前購股權計劃」)。首次公開發售前購股權計劃旨在獎勵本公司若干僱員、行政人員或高級職員對本公司發展及／或為股份於聯交所上市曾經作出或可能已作出的貢獻。首次公開發售前購股權計劃的主要條款已由全體股東於二零一零年九月十日通過的書面決議案確認及批准，除下列者外，大致與首次公開發售後購股權計劃的條款相同：

- (a) 每股行使價相等於根據全球發售的股份發售價折讓20%，即每股3.824港元；
- (b) 首次公開發售前購股權計劃涉及的股份總數79,160,000股股份，相當於全球發售完成後本公司已發行股份約3.0%；及

- (c) 首次公開發售前購股權計劃下的合資格參與者，指本公司的全職僱員、行政人員或高級職員(包括執行、非執行及獨立非執行董事)或任何附屬公司的全職僱員，均為經理級或以上職級，及本公司或任何附屬公司旗下於首次公開發售前購股權計劃採納日期前已服務本公司超過一年的其他全職僱員，或董事會全權認為將會或曾經對本公司及／或任何附屬公司作出貢獻的任何其他人士；
- (d) 董事會可能絕對酌情決定其認為合適作出考慮的條件(包括但不限於行使購股權前須持有的任何最短時限及／或行使購股權前須達到的任何表現目標)；及
- (e) 除已根據首次公開發售前購股權計劃授出的購股權外，本公司將不會根據首次公開發售前購股權計劃要約授出或授出進一步的購股權，皆因有關權利將於股份在聯交所上市後終止。

截至二零一六年六月三十日止六個月，以下為根據首次公開發售前購股權計劃授出但尚未行使的購股權詳情：

承授人及職務	購股權獲授日期	於二零一六年		截至二零一六年	
		一月一日 未行使的 購股權數目	期內所獲行使/ 註銷/失效的 購股權數目	六月三十日 尚未行使的 購股權數目	購股權 獲行使後的 概約股權百分比
執行董事					
劉克誠	二零一零年九月十日	800,000	—	800,000	0.03%
薛鵬	二零一零年九月十日	800,000	—	800,000	0.03%
賴智勇	二零一零年九月十日	200,000	—	200,000	0.01%
薛明元	二零一零年九月十日	800,000	—	800,000	0.03%
其他					
其他僱員	二零一零年九月十日	45,149,000	228,000	44,921,000	1.72%
總計		47,749,000	228,000	47,521,000	1.82%

其他資料

於二零一六年六月三十日，本公司根據首次公開發售前購股權計劃尚未行使的購股權為47,521,000份，佔截至二零一六年六月三十日本公司已發行股份約1.82%。

根據首次公開發售前購股權計劃獲授購股權的承授人將有權按以下方式行使其購股權：

- (a) 自二零一零年十月六日(「上市日期」)後滿一週年日起至上市日期後滿二週年止期間，隨時行使其所獲授購股權涉及最多25%的股份(約整至最接近整數)；
- (b) 自上市日期後滿兩週年日起至上市日期後滿三週年止期間，隨時行使其所獲授購股權涉及最多25%的股份(約整至最接近整數)；

(c) 自上市日期後滿三週年日起至上市日期後滿四週年止期間，隨時行使其所獲授購股權涉及最多25%的股份(約整至最接近整數)；及

(d) 自上市日期後滿四週年日起至購股權有效期屆滿止期間，隨時行使其所獲授購股權涉及的有關數目股份減獲行使購股權所涉及股份數目。

承授人於接納購股權時須支付1.00港元作為授出每份購股權的代價。根據首次公開發售前購股權計劃授出的購股權乃不可轉讓。於上述行使期內尚未行使的購股權將失效並不再具有效力。

首次公開發售前購股權計劃的其他詳情載於招股章程。

董事於股份、相關股份或債權證的權益及淡倉

於二零一六年六月三十日，本公司董事及最高行政人員於本公司或其相聯法團(定義見證券及期貨條例(「證券及期貨條例」)第XV部)的股份、相關股份及債權證中，擁有根據證券及期貨條例第XV部第7及8分部須知會本公司及聯交所的權益或淡倉(包括根據證券及期貨條例的條文被當作或被視為擁有的權益或淡倉)，或根據證券及期貨條例第352條須記入該條所指的登記冊的權益或淡倉，或根據上市規則附錄十所載上市公司董事進行證券交易的標準守則(「標準守則」)須知會本公司及聯交所的權益或淡倉如下：

(i) 於本公司的權益

董事姓名	權益性質	股份數目 ⁽¹⁾	股權概約百分比
楊紹鵬 ⁽²⁾	Pengli Trust的受益人	1,375,390,231 (L)	52.66%
	實益擁有人	9,619,000 (L)	0.37%
楊現祥	實益擁有人	7,220,000 (L)	0.28%
薛鵬 ⁽³⁾	Xue Trust的財產授予人	12,866,176 (L)	0.49%
賴智勇 ⁽⁴⁾	Go Thirve Trust的受益人	3,037,847 (L)	0.12%
	實益擁有人	185,000 (L)	0.007%
薛明元 ⁽⁴⁾	Go Thirve Trust的受益人	1,906,100 (L)	0.07%
徐容國	實益擁有人	400,000 (L)	0.02%
楊國安	實益擁有人	301,000 (L)	0.01%

附註：

(1) 字母「L」指該人士於股份的好倉。

(2) 1,375,390,231股股份由Resourceful Link Management Limited (「Resourceful Link」)持有。Resourceful Link的已發行股本乃由Better Master擁有79.82%。Better Master則由UBS Nominees Limited全資擁有。UBS Trustees (B.V.I.) Limited以受託人身份為Pengli Trust的受益人(即楊紹鵬先生及其家族成員)持有該等權益。Pengli Trust乃根據開曼群島法例及規例設立的可撤銷全權信託。楊紹鵬先生是Pengli Trust的財產授予人及受益人。

(3) 12,866,176股股份由Watercrests Profits Limited持有。Watercrests Profits Limited由Add Investments Company Limited擁有50.3%，而Add Investments Company Limited由JTC Trustees(BVI) Limited全資擁有(以Xue Trust的受託人身份為Xue Trust的受益人(即薛鵬先生之配偶Jiao Lei女士)持有該等權益)。薛鵬先生為財產授予人。

(4) 3,037,847股股份及1,906,100股股份由Go Thirve Limited持有，而Go Thirve Limited由ZHAO Zhiyong先生(以受託人身份為Go Thirve Trust的受益人(包括賴智勇先生及薛明元先生)持有該等權益)全資擁有。

其他資料

(ii) 於相關股份的權益

董事姓名	權益性質	首次公開發售前	首次公開發售後	首次公開發售前
		購股權計劃的 購股權涉及的 本公司股份數目	購股權計劃的 購股權涉及的 本公司股份數目	購股權計劃及 首次公開發售後 購股權計劃下的 購股權應佔的 概約股權百分比 (附註)
楊紹鵬	實益擁有人	—	1,000,000	0.04%
楊現祥	實益擁有人	—	1,000,000	0.04%
劉克誠	實益擁有人	800,000	700,000	0.06%
薛鵬	實益擁有人	800,000	700,000	0.06%
賴智勇	實益擁有人	200,000	700,000	0.03%
薛明元	實益擁有人	800,000	1,100,000	0.07%
徐容國	實益擁有人	—	400,000	0.02%
楊國安	實益擁有人	—	400,000	0.02%
盧永仁	實益擁有人	—	400,000	0.02%
魏偉峰	實益擁有人	—	800,000	0.03%

附註： 假設首次公開發售前購股權計劃及首次公開發售後購股權計劃的購股權均獲悉數行使

(iii) 於相聯法團的權益

董事姓名	相聯法團名稱	股份數目	股權百分比
楊紹鵬 ⁽¹⁾	Resourceful Link	55,290	79.82%
楊現祥 ⁽²⁾	Resourceful Link	11,776	17.00%
劉克誠 ⁽³⁾	Resourceful Link	2,205	3.18%

附註：

(1) Resourceful Link於本公司已發行股本約52.66%中擁有權益。Resourceful Link由Better Master擁有79.82%權益，Better Master則由UBS Nominees Limited全資擁有。UBS Trustees (B.V.I) Limited以受託人身份為Pengli Trust的受益人(即楊紹鵬先生及其家族成員)持有該等權益。Pengli Trust乃根據開曼群島法例及規例設立的可撤銷全權信託。楊紹鵬先生是Pengli Trust的財產授予人及受益人。

(2) Resourceful Link於本公司已發行股本約52.66%中擁有權益。Jixiang Limited於Resourceful Link已發行股本的17.00%中擁有權益。Jixiang Limited則由UBS Nominees Limited全資擁有。UBS Trustees (B.V.I.) Limited以受託人身份為Jixiang Trust的受益人(即楊現祥先生及其家族成員)持

有該等權益。Jixiang Trust乃根據開曼群島法例及規例設立的可撤銷全權信託。楊現祥先生是Jixiang Trust的財產授予人及受益人。楊現祥是Jixiang Trust的財產授予人及受益人。

(3) Resourceful Link於本公司已發行股本約52.66%中擁有權益。Yicheng Investments Limited於Resourceful Link已發行股本的3.18%中擁有權益。Yicheng Investments Limited則由UBS Nominees Limited全資擁有。UBS Trustees (B.V.I.) Limited以受託人身份為Yicheng Trust的受益人(即劉克誠先生及其家族成員)持有該等權益。Yicheng Trust乃根據開曼群島法例及規例設立的可撤銷全權信託。劉克誠先生是Yicheng Trust的財產授予人及受益人。

主要股東的權益及淡倉

據董事所知，於二零一六年六月三十日，下列人士(本公司董事及最高行政人員除外)於或被視為或當作於股份或相關股份中擁有根據證券及期貨條例第XV部第2及3分部的條文須予披露的權益及／或淡倉：

名稱	身份	股份數目 ⁽¹⁾	股權百分比
劉榮麗 ⁽²⁾	Pengli Trust的受益人	1,375,390,231 (L)	52.66%
Resourceful Link ⁽³⁾	實益擁有人	1,375,390,231 (L)	52.66%
Better Master ⁽³⁾	於受控制法團的權益	1,375,390,231 (L)	52.66%
UBS Trustees (B.V.I.) Limited ⁽³⁾	受託人	1,375,390,231 (L)	52.66%

其他資料

附註：

- (1) 字母「L」指該人士於股份的好倉。
- (2) 劉榮麗女士是楊紹鵬先生的配偶，根據證券及期貨條例亦被視為於楊紹鵬先生持有的所有本公司股份中擁有權益。
- (3) Resourceful Link由Better Master、Jixiang Limited及Yicheng Group Limited分別擁有79.82%、17.00%及3.18%。Better Master由UBS Nominees Limited全資擁有。UBS Trustees (B.V.I.) Limited以受託人身份為Pengli Trust的受益人持有該等權益。Jixiang Limited由UBS Nominees Limited全資擁有。UBS Trustees (B.V.I.) Limited以受託人身份為Jixiang Trust的受益人持有該等權益。Yicheng Group Limited由UBS Nominees Limited全資擁有。UBS Trustees (B.V.I.) Limited以受託人身份為Yicheng Trust的受益人持有該等權益。各PengliTrust、Jixiang Trust及Yicheng Trust乃由若干董事為持有彼等於本公司的家族權益而根據開曼群島法律及法規設立的可撤銷全權信託。

企業管治

本公司致力於維持嚴格的企業管治常規及程序，旨在提升投資者信心及本公司的問責性與透明度。截至二零一六年六月三十日止六個月，董事會認為本公司已遵守上市規則附錄十四企業管治守則（「**企業管治守則**」）所載的守則條文，且於截至二零一六年六月三十日止六個月並無偏離企業管治守則條文。

董事的證券交易

本公司已按不比標準守則寬鬆的條款採納為其本身有關董事買賣本公司證券的操守守則（「**操守守則**」）。本公司已就任何不遵守標準守則的事項向全體董事作出具體查詢，而全體董事確認，彼等於截至二零一六年六月三十日止六個月均已遵守標準守則。

購買、出售及回購股份

截至二零一六年六月三十日止六個月，本公司或其任何附屬公司並無購買、贖回或出售本公司任何上市證券。

足夠公眾持股量

根據截至本報告日期本公司獲得的公開資料及董事所掌握的信息，於截至二零一六年六月三十日止六個月內，本公司一直保持上市規則所規定的公眾持股量。

審核委員會

本公司已遵照上市規則第3.21條的規定成立審核委員會（「**審核委員會**」），以檢討及監督本集團的財務申報程序及內部監控。審核委員會由本公司三位獨立非執行董事，即徐容國先生、盧永仁博士及魏偉峰先生組成。審核委員會與本公司的管理層已審閱本集團採納的會計原則及常規，並討論內部監控及財務報告事宜，包括審閱本集團截至二零一六年六月三十日止六個月的未經審核中期業績。

刊發中期報告

本公司截至二零一六年六月三十日止的中期報告載有上市規則規定之所有資料，將於適當時候寄發予本公司股東及可於聯交所網站([http:// www.hkexnews.hk](http://www.hkexnews.hk))及本公司網站(<http://www.sitc.com>)閱覽。

代表董事會

主席

楊紹鵬

二零一六年八月十九日

簡明綜合損益及其他全面收益表

截至二零一六年六月三十日止六個月

海豐國際控股有限公司(「本公司」)董事會(「董事會」)謹此呈列本公司及其附屬公司(統稱「本集團」)截至二零一六年六月三十日止六個月的未經審核簡明綜合中期財務報表，連同二零一五年同期的比較數字。該等簡明綜合中期財務報表未經審核但已獲本公司審核委員會審閱。

	附註	截至六月三十日止六個月	
		二零一六年 千美元 (未經審核)	二零一五年 千美元 (未經審核)
收入		602,406	651,186
銷售成本		(500,353)	(557,383)
毛利		102,053	93,803
其他收入及所得淨額	3	5,994	14,798
行政開支		(35,058)	(35,489)
其他開支及虧損		(2,408)	(696)
財務成本	5	(3,553)	(4,212)
應佔以下公司的利潤及虧損：			
合營公司		5,528	4,822
聯營公司		293	406
除稅前利潤	4	72,849	73,432
所得稅	6	(1,538)	(2,109)
期內利潤		71,311	71,323

簡明綜合損益及其他全面收益表(續)

截至二零一六年六月三十日止六個月

	附註	截至六月三十日止六個月	
		二零一六年 千美元 (未經審核)	二零一五年 千美元 (未經審核)
其他全面收益／(虧損)，扣除所得稅			
其後期間重新分類至損益的其他全面收益／(虧損)：			
現金流量對沖：			
期內產生對沖工具公允價值變動的實際部分		(33,804)	2,987
計入綜合損益中的(收益)／虧損重新分類調整		144	(1,761)
		(33,660)	1,226
可供出售投資的公允價值變動		296	827
換算海外業務產生匯兌差額		(2,999)	295
應佔合營公司其他全面收益／(虧損)		45	(60)
應佔聯營公司其他全面虧損		(224)	(4)
後續期間重新分類至損益的其他全面收益／(虧損)淨額		(36,542)	2,284
期內其他全面收益／(虧損)，扣除所得稅		(36,542)	2,284
期內全面收益總額		34,769	73,607
以下各項應佔期內利潤：			
本公司股東		70,521	70,941
非控制權益		790	382
		71,311	71,323
以下各項應佔期內全面收益總額：			
本公司股東		34,099	73,238
非控制權益		670	369
		34,769	73,607
本公司股東應佔的每股盈利	8		
基本(每股美仙)		2.70	2.73
攤薄(每股美仙)		2.70	2.71

簡明綜合財務狀況表

二零一六年六月三十日

	附註	二零一六年 六月三十日 千美元 (未經審核)	二零一五年 十二月三十一日 千美元 (經審核)
非流動資產			
物業、廠房及設備	9	949,576	914,543
預付土地租金		18,937	19,671
收購物業、廠房及設備的預付款		8,030	11,181
商譽		1,063	1,091
於合營公司的投資		26,005	29,690
於聯營公司的投資		10,931	10,911
可供出售投資		17,944	6,579
衍生金融工具		—	127
非流動資產總值		1,032,486	993,793
流動資產			
船用燃油		11,286	10,744
貿易應收款項	10	64,094	57,111
預付款項、按金及其他應收款項		21,694	31,500
應收關連公司款項		194	201
衍生金融工具		—	29
保本投資存款		57,955	4,620
現金及現金等價物		200,047	279,443
流動資產總值		355,270	383,648
流動負債			
貿易應付款項	11	104,290	122,383
其他應付款項及應計費用		39,248	39,889
應付關連公司款項		1,135	2,478
衍生金融工具		3,120	619
銀行借款		67,357	45,863
應付所得稅		1,840	2,094
流動負債總額		216,990	213,326
流動資產淨值		138,280	170,322
總資產減流動負債		1,170,766	1,164,115

簡明綜合財務狀況表(續)

二零一六年六月三十日

	附註	二零一六年 六月三十日 千美元 (未經審核)	二零一五年 十二月三十一日 千美元 (經審核)
總資產減流動負債		1,170,766	1,164,115
非流動負債			
衍生金融工具		213	50
銀行借款		334,543	308,716
非流動負債總額		334,756	308,766
資產淨值		836,010	855,349
權益			
本公司股東應佔權益			
已發行股本	12	33,678	33,675
儲備		795,369	814,767
		829,047	848,442
非控制權益		6,963	6,907
總權益		836,010	855,349

簡明綜合權益變動表

截至二零一六年六月三十日止六個月

	本公司股東應佔以下各項											總權益 (未經審核) 千美元		
	已發行股本 (未經審核) 千美元	股份溢價 (未經審核) 千美元	資本	中國儲備金 (未經審核) 千美元	資本儲備 (未經審核) 千美元	股份 報酬儲備 (未經審核) 千美元	購股權儲備 (未經審核) 千美元	對沖儲備 (未經審核) 千美元	可供出售投資 重估儲備 (未經審核) 千美元	匯兌 波動儲備 (未經審核) 千美元	保留利潤 (未經審核) 千美元		合計 (未經審核) 千美元	非控制權益 (未經審核) 千美元
於二零一五年一月一日	33,378	350,184	202	4,139	(463)	4,597	2,745	22,550	(121)	4,767	376,287	790,933	6,261	797,194
期內利潤	—	—	—	—	—	—	—	—	—	—	70,941	70,941	382	71,323
期內其他全面收益：														
可供出售投資公允價值變動，扣除所得稅	—	—	—	—	—	—	—	—	827	—	—	827	—	827
現金流量對沖，扣除所得稅	—	—	—	—	—	—	—	1,226	—	—	—	1,226	—	1,226
換算海外業務產生匯兌差額	—	—	—	—	—	—	—	—	—	308	—	308	(13)	295
應佔以下項目的其他全面虧損：														
— 合營公司	—	—	—	—	—	—	—	—	—	(60)	—	(60)	—	(60)
— 聯營公司	—	—	—	—	—	—	—	—	—	(4)	—	(4)	—	(4)
期內全面收益總額	—	—	—	—	—	—	—	1,226	827	244	70,941	73,238	369	73,607
發行股份(附註12)	288	10,798	—	—	—	—	(881)	—	—	—	—	10,205	—	10,205
轉撥至中國儲備金	—	—	—	181	—	—	—	—	—	—	(181)	—	—	—
已付二零一四年末期股息	—	—	—	—	—	—	—	—	—	—	(40,424)	(40,424)	—	(40,424)
支付予非控股權益持有人的股息	—	—	—	—	—	—	—	—	—	—	—	—	(991)	(991)
收購股權作廢及/或到期轉歸股權儲備	—	—	—	—	—	—	(12)	—	—	—	12	—	—	—
以股份支付的購股權安排	—	—	—	—	—	—	536	—	—	—	—	536	—	536
於二零一五年六月三十日	33,666	360,982	202	4,320	(463)	4,597	2,388	23,806	706	5,011	406,635	834,488	6,239	840,727

簡明綜合權益變動表(續)

截至二零一六年六月三十日止六個月

	本公司股東應佔以下各項											總權益 (未經審核) 千美元			
	已發行股本 (未經審核) 千美元	股份溢價 (未經審核) 千美元	資本 贖回儲備 (未經審核) 千美元	合併儲備 (未經審核) 千美元	中國儲備金 (未經審核) 千美元	資本儲備 (未經審核) 千美元	新創儲備 (未經審核) 千美元	購取儲備 (未經審核) 千美元	對沖儲備 (未經審核) 千美元	可供出售投資 重估儲備 (未經審核) 千美元	匯兌 溢虧儲備 (未經審核) 千美元		保留利潤 (未經審核) 千美元	合計 (未經審核) 千美元	非控制權益 (未經審核) 千美元
於二零一六年一月一日	33,675	361,317*	202*	(7,362)*	4,327*	(463)*	4,597*	3,140*	6,860*	(50)*	(3,050)*	445,249*	848,442	6,907	855,349
期內利潤	—	—	—	—	—	—	—	—	—	—	—	70,521	70,521	790	71,311
期內其他全面收益：	—	—	—	—	—	—	—	—	296	—	—	—	296	—	296
可供出售投資公允價值變動，扣除所得稅	—	—	—	—	—	—	—	—	296	—	—	—	(33,660)	—	(33,660)
現金流匯對沖，扣除所得稅	—	—	—	—	—	—	—	—	—	—	(2,879)	—	(2,879)	(120)	(2,999)
換算海外業務產生匯兌差額	—	—	—	—	—	—	—	—	—	—	—	—	—	—	—
應佔以下項目的其他全面收益/(虧損)：	—	—	—	—	—	—	—	—	—	—	45	—	45	—	45
—合營公司	—	—	—	—	—	—	—	—	—	—	(224)	—	(224)	—	(224)
—聯營公司	—	—	—	—	—	—	—	—	—	—	—	—	—	—	—
期內全面收益/(虧損)總額	—	—	—	—	—	—	—	—	296	(3,056)	70,521	34,089	670	34,769	34,769
收購非控制權益	—	—	—	—	—	—	—	—	—	—	—	—	160	160	160
因首次公開募資前購取儲備計劃的購取權	—	—	—	—	—	—	—	—	—	—	—	—	—	—	—
行使而發行股份(附註12)	3	115	—	—	—	—	—	(6)	—	—	—	—	112	—	112
因首次公開募資後購取儲備計劃的購取權	—	4	—	—	—	—	—	(1)	—	—	—	—	3	—	3
行使而發行股份(附註12)	—	—	—	—	—	—	—	487	—	—	—	—	487	—	487
購取權開支	—	—	—	—	—	—	—	—	—	—	—	55	—	—	—
轉撥至中國儲備金	—	—	—	—	(65)	—	—	—	—	—	—	—	—	—	—
支付予非控制權益持有人的股息	—	—	—	—	—	—	—	—	—	—	—	—	—	(774)	(774)
已付二零一五年末期股息	—	—	—	—	—	—	—	—	—	—	(54,096)	—	(54,096)	—	(54,096)
於二零一六年六月三十日	33,678	361,436*	202*	(7,362)*	4,272*	(463)*	4,597*	3,620*	(26,800)*	246*	(6,108)*	461,729*	829,047	6,963	836,010

* 該等儲備賬戶總金額為 795,369,000 美元(未經審核)(二零一五年十二月三十一日：814,767,000 美元)，並計入截至二零一六年六月三十日止的簡明綜合財務狀況表內。

簡明綜合現金流量表

截至二零一六年六月三十日止六個月

	截至六月三十日止六個月	
	二零一六年 千美元 (未經審核)	二零一五年 千美元 (未經審核)
經營活動所得現金流量		
經營活動所得現金	84,879	94,964
已收利息收入	1,285	4,693
已付利息	(3,530)	(4,254)
已退回／(已付)香港利得稅	97	(34)
已付海外稅項	(1,961)	(3,729)
經營活動所得現金流量淨額	80,770	91,640
投資活動所得現金流量		
購置物業、廠房及設備項目	(51,957)	(104,110)
收購物業、廠房及設備項目的預付款項	(8,030)	(12,824)
於合營公司的投資	(94)	—
收購附屬公司	160	—
保本投資存款所得款項	66,357	—
購買保本投資存款	(119,692)	—
購買上市債務投資	(11,069)	—
原到期日於收購時超過三個月但少於一年的無抵押定期存款減少／(增加)	118,105	(64,548)
原到期日於收購時超過一年的無抵押定期存款減少	3,500	53,633
向合營公司收取股息	2,044	3,645
向聯營公司收取股息	49	—
投資活動所得其他現金流量	196	703
投資活動所用現金流量淨額	(431)	(123,501)
融資活動所得現金流量		
新銀行借款	89,695	92,411
償還銀行借款	(72,441)	(153,700)
已付股息	(54,096)	(40,424)
已付非控制權益持有人股息	(1,548)	(391)
融資活動所得其他現金流量	115	10,205
融資活動所用現金流量淨額	(38,275)	(91,899)
現金及現金等價物增加／(減少)淨額	42,064	(123,760)

簡明綜合現金流量表(續)

截至二零一六年六月三十日止六個月

	截至六月三十日止六個月	
	二零一六年 千美元 (未經審核)	二零一五年 千美元 (未經審核)
現金及現金等價物增加/(減少)淨額	42,064	(123,760)
期初現金及現金等價物	157,748	174,973
外匯匯率變動淨影響	145	(226)
期末現金及現金等價物	199,957	50,987
現金及現金等價物結餘分析		
現金及銀行結餘	43,728	44,711
收購時原到期日少於三個月的無抵押定期存款	156,229	6,276
簡明綜合現金流量表所列現金及現金等價物	199,957	50,987
收購時原到期日超過三個月但少於一年的無抵押定期存款	90	75,683
收購時原到期日超過一年的無抵押定期存款	—	188,506
簡明綜合財務狀況表所列現金及現金等價物	200,047	315,176

簡明綜合中期財務報表附註

二零一六年六月三十日

1.1 公司資料

海豐國際控股有限公司(「本公司」)於開曼群島註冊成立為有限公司。本公司註冊辦事處地址為Cricket Square, Hutchins Drive, PO Box 2681, Grand Cayman KY-1111, Cayman Islands。本公司的香港主要營業地點為香港銅鑼灣告士打道280號世貿中心21樓。

董事認為，本公司的直接控股公司為Resourceful Link Management Limited(於英屬處女群島(「英屬處女群島」)註冊成立)，及本公司的最終控股公司為Better Master Investments Limited(於英屬處女群島註冊成立)。

1.2 編製基準及會計政策

該等簡明綜合中期財務報表乃根據香港會計師公會頒佈之香港會計準則(「香港會計準則」)第34號中期財務報告及聯交所證券上市規則(「上市規則」)附錄十六的披露規定而編製。除另有註明外，本簡明綜合中期財務報表以美元(「美元」)呈列，而當中所有金額均約整至最接近的千位數。

該等簡明綜合中期財務報表未經審核但已由本公司審核委員會審閱。簡明綜合中期財務報表並無包括年度財務報表規定的所有資料及披露事項，並應與本集團截至二零一五年十二月三十一日止年度的財務報表一併閱讀。

會計政策的變動及披露

編製該等簡明綜合中期財務報表所採納的會計政策及編製基準與編製截至二零一五年十二月三十一日止年度的年度財務報表所用者相同，惟就下文影響本集團的新訂及經修訂香港財務報告準則(「香港財務報告準則」，包括所有香港財務報告準則、香港會計準則及詮釋)以及於本期間的財務報表首次採納者除外：

香港財務報告準則第10號、 香港財務報告準則第12號及 香港會計準則第28號(修訂本)(二零一一年)	應用合併入賬之例外情況：投資實體
香港財務報告準則第11號(修訂本)	收購合營業務權益的會計方法
香港財務報告準則第14號	規管遞延賬目
香港會計準則第1號(修訂本)	披露計劃
香港會計準則第16號及香港會計準則第38號(修訂本)	澄清折舊及攤銷的可接受方法
香港會計準則第16號及香港會計準則第41號(修訂本)	生產性植物：農業
香港會計準則第27號(修訂本)(二零一一年)	獨立財務報表之權益法
二零一二年至二零一四年週期之年度改進	多項香港財務報告準則修訂本

採納上述新訂及經修訂香港財務報告準則對本集團的財務狀況或表現並無重大財務影響。

1.3 已頒佈但尚未生效之香港財務報告準則

本集團並未應用已頒佈但未生效之新訂及經修訂香港財務報告準則。本集團已開始評估該等新訂及經修訂香港財務報告準則之影響，但未能指出該等新訂及經修訂香港財務報告準則會否對本集團之經營業績及財務狀況產生影響。

簡明綜合中期財務報表附註

二零一六年六月三十日

2. 經營分部資料

就管理而言，本集團按服務劃分業務單位，而本集團有兩個申報經營分部如下：

- (a) 海上物流分部，從事提供海運服務及相關業務；及
- (b) 陸上物流分部，在亞洲從事提供綜合貨運代理、海運、船舶代理、堆場及倉儲、卡車運輸及船舶經紀服務及相關業務。

管理層會就資源分配及表現評估作出決策，分開監控本集團經營分部的業績。分部表現乃按申報分部利潤進行評估，申報分部利潤即以稅前經調整利潤計量。稅前經調整利潤的計量與本集團的稅前利潤計量一致，惟利息收入及財務成本並不包括在該等計量內。

鑑於現金及現金等價物、衍生金融工具及其他未分配公司資產乃按集團基準管理，故分部資產並不包括以上資產。

鑑於銀行借款、衍生金融工具、應付所得稅及其他未分配公司負債乃按集團基準管理，故分部負債並不包括以上負債。

分部間銷售及轉讓乃根據參與各方共同協定的條款及條件而進行。

2. 經營分部資料(續)

截至二零一六年六月三十日止六個月之分部業績

	海上物流 千美元 (未經審核)	陸上物流 千美元 (未經審核)	總計 千美元 (未經審核)
分部收入：			
向外部客戶銷售	274,935	327,471	602,406
分部間銷售	192,933	16,122	209,055
	467,868	343,593	811,461
對賬：			
分部間銷售對銷			(209,055)
收入			602,406
分部業績	35,333	39,117	74,450
對賬：			
銀行利息收入			1,037
保本投資存款的利息收入			726
上市債務投資的利息收入			189
財務成本			(3,553)
除稅前利潤			72,849
於二零一六年六月三十日的分部資產及負債			
分部資產	940,069	237,248	1,177,317
對賬：			
分部間應收款項對銷			(33,908)
公司及其他未分配資產			244,347
總資產			1,387,756
分部負債	93,334	79,787	173,121
對賬：			
分部間應付款項對銷			(33,908)
公司及其他未分配負債			412,533
總負債			551,746

簡明綜合中期財務報表附註

二零一六年六月三十日

2. 經營分部資料(續)

截至二零一五年六月三十日止六個月之分部業績

	海上物流 千美元 (未經審核)	陸上物流 千美元 (未經審核)	總計 千美元 (未經審核)
分部收入：			
向外部客戶銷售	294,959	356,227	651,186
分部間銷售	209,228	15,329	224,557
	<u>504,187</u>	<u>371,556</u>	<u>875,743</u>
對賬：			
分部間銷售對銷			(224,557)
收入			<u>651,186</u>
分部業績	<u>30,670</u>	<u>39,078</u>	<u>69,748</u>
對賬：			
銀行利息收入			583
保本投資存款的利息收入			7,313
財務成本			(4,212)
除稅前利潤			<u>73,432</u>
於二零一五年十二月三十一日的分部資產及負債			
分部資產	<u>901,024</u>	<u>271,779</u>	<u>1,172,803</u>
對賬：			
分部間應收款項對銷			(112,654)
公司及其他未分配資產			<u>317,292</u>
總資產			<u>1,377,441</u>
分部負債	<u>97,534</u>	<u>173,928</u>	<u>271,462</u>
對賬：			
分部間應付款項對銷			(112,654)
公司及其他未分配負債			<u>363,284</u>
總負債			<u>522,092</u>

3. 其他收入及所得淨額

	截至六月三十日止六個月	
	二零一六年 千美元 (未經審核)	二零一五年 千美元 (未經審核)
其他收入		
銀行利息收入	1,037	583
以下利息收入		
— 保本投資存款	726	7,313
— 上市債務投資	189	—
政府補貼*	2,374	3,282
其他	12	159
	4,338	11,337
所得		
出售物業、廠房及設備項目收益淨值	30	119
衍生工具公允價值收益		
— 不合資格作為對沖的交易淨額	—	1,005
現金流量對沖(轉撥自股本)的公允價值收益淨額	—	1,761
結算衍生金融工具時變現收益	984	576
出售一家附屬公司收益	18	—
其他匯兌收益淨額	624	—
	1,656	3,461
其他收入及所得淨額	5,994	14,798

* 該款項指本集團的集裝箱航運業務及物流業務獲中國大陸有關政府機構的補貼。該等補貼並無附帶任何未實現的條件或或然事項。

簡明綜合中期財務報表附註

二零一六年六月三十日

4. 除稅前利潤

本集團除稅前利潤扣除／(抵免)下列各項：

	截至六月三十日止六個月	
	二零一六年 千美元 (未經審核)	二零一五年 千美元 (未經審核)
所提供服務的成本：		
所消耗的船用燃油成本	43,718	80,510
其他	352,045	365,694
	395,763	446,204
折舊	26,554	19,028
確認預付土地租賃款項	239	252
匯兌差額淨額	(624)	646*
衍生工具－不合資格作為對沖的交易的公允價值虧損／(收益)淨額	2,235*	(1,005)
現金流量對沖(轉撥自股本)的公允價值虧損淨額	144*	—

* 該等虧損項目包括在簡明綜合損益及其他全面收益表「其他開支及虧損」項下。

5. 財務成本

期內財務成本為銀行借款的利息。

6. 所得稅

	截至六月三十日止六個月	
	二零一六年 千美元 (未經審核)	二零一五年 千美元 (未經審核)
即期：		
中國大陸	532	1,167
香港	633	700
其他地方	373	242
本期間稅項開支總額	1,538	2,109

期內，香港利得稅乃就估計香港應課稅利潤按 16.5% (截至二零一五年六月三十日止六個月：16.5%) 的稅率撥備。中國大陸及其他地方的應課稅利潤的稅項乃按本集團營運所在司法權區的現行稅率計算。

截至二零一六年六月三十日止六個月，應佔合營公司及聯營公司所得稅 1,605,000 美元以及稅項抵免 3,600 美元 (截至二零一五年六月三十日止六個月：應佔合營公司及聯營公司所得稅分別為 1,563,000 美元及 12,000 美元) 已分別計入簡明綜合損益及其他全面收益表「應佔合營公司的利潤及虧損」及「應佔聯營公司的利潤及虧損」項下。

7. 中期股息

於二零一六年八月十九日舉行的本公司董事會(「董事會」)會議上，董事會議決宣派中期股息每股 10 港仙(相當於 1.29 美仙)(截至二零一五年六月三十日止六個月：零)。

簡明綜合中期財務報表附註

二零一六年六月三十日

8. 本公司股東應佔的每股盈利

每股基本盈利的金額以本公司股東應佔利潤及期內已發行普通股的加權平均數2,611,880,291股(截至二零一五年六月三十日止六個月：2,599,895,724股)計算。

每股攤薄盈利的金額以本公司股東應佔期內利潤計算。計算時所採用的加權平均普通股數目即為計算每股基本盈利所採用期內的已發行普通股數目，而普通股的加權平均數則假設為在視為行使或轉換所有具攤薄潛在效應普通股為普通股時已無償發行。

每股基本及攤薄盈利金額根據以下資料計算：

	截至六月三十日止六個月	
	二零一六年 千美元 (未經審核)	二零一五年 千美元 (未經審核)
盈利		
計算每股基本及攤薄盈利所用本公司股東應佔利潤	70,521	70,941

	股份數目	
	截至六月三十日止六個月	
	二零一六年 (未經審核)	二零一五年 (未經審核)
股份		
計算每股基本盈利所用期內已發行普通股加權平均數	2,611,880,291	2,599,895,724
攤薄的影響－普通股加權平均數：		
購股權	2,270,973	14,878,610
計算每股攤薄盈利所用期內已發行普通股加權平均數	2,614,151,264	2,614,774,334

9. 物業、廠房及設備

截至二零一六年六月三十日止六個月，本集團以總成本51,659,000美元(截至二零一五年六月三十日止六個月：183,529,000美元)收購物業、廠房及設備項目，並出售總賬面值為11,276,000美元(截至二零一五年六月三十日止六個月：77,943,000美元)的物業、廠房及設備項目。

10. 貿易應收款項

本集團與客戶訂立之交易條款主要以賒賬方式進行，惟新客戶通常需要預先支付款項。主要客戶的賒賬期一般為15天，可延長至最多三個月。每名客戶均訂有最高賒賬額。本集團對未收應收款項維持嚴謹之控制，逾期結餘會由高級管理人員定期審核。鑑於以上所述者及本集團之貿易應收款項與多名分散的客戶有關，因此不存在重大信用風險集中情況。本集團並無就其貿易應收款項結餘持有任何抵押品或其他信用保證。貿易應收款項不計利息。

於報告期末，按發票日期及扣除撥備計的貿易應收款項的賬齡分析如下：

	二零一六年 六月三十日 千美元 (未經審核)	二零一五年 十二月三十一日 千美元 (經審核)
一個月內	54,631	45,410
一至兩個月	5,795	7,794
兩至三個月	2,289	2,905
超過三個月	1,379	1,002
	64,094	57,111

計入本集團貿易應收款項者為應收本集團合營公司及聯營公司的款項分別9,017,000美元(二零一五年十二月三十一日：6,826,000美元)及5,619,000美元(二零一五年十二月三十一日：11,000美元)。上述所有款項均須按與開給本集團主要客戶相若的賒賬條款償還。

簡明綜合中期財務報表附註

二零一六年六月三十日

11. 貿易應付款項

於報告期末，按發票日期計的貿易應付款項的賬齡分析如下：

	二零一六年 六月三十日 千美元 (未經審核)	二零一五年 十二月三十一日 千美元 (經審核)
一個月內	88,546	101,693
一至兩個月	10,459	13,426
兩至三個月	1,818	2,589
超過三個月	3,467	4,675
	104,290	122,383

計入本集團貿易應付款項者為應付本集團合營公司及聯營公司的款項分別7,140,000美元(二零一五年十二月三十一日：4,013,000美元)及10,000美元(二零一五年十二月三十一日：3,324,000美元)。

截至二零一五年十二月三十一日，計入本集團貿易應付款項者為應付由控股股東楊紹鵬先生控制的公司(「**控股股東**」)882,000美元。

以上款項須按與本集團主要供應商所開出相若的賒賬條款於30天內償還。

貿易應付款項為不計利息及一般按介乎15至45天的賒賬期結算。

12. 股本

	二零一六年六月三十日		二零一五年十二月三十一日	
	千港元 (未經審核)	相等於 千美元 (未經審核)	千港元 (經審核)	相等於 千美元 (經審核)
法定：				
5,000,000,000股每股面值0.1港元的 普通股	500,000		500,000	
已發行及繳足：				
2,612,041,000股(二零一五年 十二月三十一日：2,611,803,000股) 每股面值0.1港元的普通股	261,204	33,678	261,180	33,675

12. 股本(續)

期內本公司已發行股本的交易概要如下：

	已發行及繳足	已發行股本	
	普通股數目	千港元	相等於 千美元
	(未經審核)	(未經審核)	(未經審核)
於二零一六年一月一日	2,611,803,000	261,180	33,675
行使購股權後發行新股(附註)	238,000	24	3
於二零一六年六月三十日	2,612,041,000	261,204	33,678

附註：(a) 根據首次公開發售前購股權計劃發行的228,000份購股權所附認購權以認購價每股3.824港元行使，導致發行每股面值0.1港元的228,000股股份，現金代價總額(扣除開支前)約為872,000港元(相等於約112,000美元)。購股權行使後，自購股權儲備轉撥6,000美元至股份溢價賬。

(b) 根據首次公開發售後購股權計劃發行的10,000份購股權所附認購權以認購價每股1.968港元行使，導致發行每股面值0.1港元的10,000股股份，現金代價總額(扣除開支前)約為20,000港元(相等於約2,600美元)。購股權行使後，自購股權儲備轉撥1,000美元至股份溢價賬。

13. 資本承擔

本集團就於報告期末收購船舶合共並無擁有已訂約但未計提撥備的資本承擔(二零一五年十二月三十一日：40,000,000美元)。

14. 或然負債

於報告期末，本公司及本集團概無重大或然負債。

簡明綜合中期財務報表附註

二零一六年六月三十日

15. 關連人士交易

(a) 除該等財務報表其他部分詳述的交易外，本集團於期內曾與關連人士進行下列重大交易：

	截至六月三十日止六個月	
	二零一六年 千美元 (未經審核)	二零一五年 千美元 (未經審核)
控股股東控制的公司：		
海上貨運代理服務收入	7,394	8,122
船舶代理費開支	776	474
船舶管理收入	35	30
船舶租金開支	1,025	569
合營公司：		
集裝箱海運服務收入	77,279	81,916
海上貨運代理服務收入	433	1,367
貨倉開支	6,228	4,159
貨倉收入	313	—
土地及樓宇租金收入	818	627
船舶代理開支	—	1,806
客戶服務收入	23	—
貨運代理服務開支	1,072	1,789
技術外包服務收入	192	—
聯營公司：		
集裝箱海運服務收入	49,986	39,430
土地及樓宇租金收入	—	1
船舶代理費開支	497	379
貨運代理服務開支	31	—

上述交易乃按照由參與雙方共同商定的條款及條件進行。

15. 關連人士交易(續)

(b) 本集團主要管理人員(亦為本公司董事)的報酬：

	截至六月三十日止六個月	
	二零一六年 千美元 (未經審核)	二零一五年 千美元 (未經審核)
短期僱員福利	2,303	971
退休福利	33	33
股本結算的購股權開支	200	536
付予主要管理人員的報酬總額	2,536	1,540

(c) 關連公司的尚未償還餘額

關連公司的餘額指受控股股東控制的公司、合營企業及聯營公司的餘額。該餘額為無抵押、免息及須按要求償還。

關連公司的餘額未逾期亦未減值。上述結餘包括的金融資產與最近並無拖欠記錄的應收款有關。

(d) 其他關聯方交易

於二零一六年六月二十八日，本集團與SITC Shipping Company Limited(「SITC Shipping」)訂立買賣協議，SITC Shipping為青島海豐國際航運集團有限公司(「青島海豐」)全資附屬公司，而青島海豐為控股股東的配偶劉榮麗女士擁有62.5%權益的公司。

據此，本集團同意將銷售股份即Hai Lian Shipping(本集團的全資附屬公司)的全部已發行股本轉讓予SITC Shipping。

完成後，Hai Lian Shipping將不再為本公司的附屬公司，其業績將不再綜合至本集團的財務業績。完成後，SITC Shipping將持有Hai Lian Shipping的全部已發行股本，Hai Lian Shipping擁有「SITC Ningbo」船舶(本集團用於經營中國大陸至台灣航線的船舶)的法定所有權。

此外，於二零一六年六月二十八日，本集團與Hai Lian Shipping訂立光船租賃協議，據此，Hai Lian Shipping同意將「SITC Ningbo」船舶租賃予New SITC Development，自光船租賃協議訂立之日起為期10年。

簡明綜合中期財務報表附註

二零一六年六月三十日

16. 金融工具的公允價值及公允價值層級

管理層已評估現金及現金等價物、受限制銀行結餘、貿易應收款項、貿易應付款項、計入預付款項、按金及其他應收款項的金融資產、計入其他應付款項及應計費用及應收／應付關連公司款項的金融負債與彼等的賬面值相若，主要原因是該等工具的到期年期短。

由於估計合理公允價值的幅度太大，董事認為其公允價值未能可靠計量，故本集團可供出售投資的非上市股本投資按成本減減值入賬。

本集團以財務經理為首的融資部門負責釐定金融工具公允價值計量的政策及程序。財務經理直接向財務總監及審核委員會報告。於各報告日期，融資部門分析金融工具的價值變動並釐定估值中適用的主要參數。估值由財務總監審核及批准。估值過程及結果與審核委員會每年討論兩次以進行中期及年度財務申報。

金融資產及負債的公允價值按自願方之間的當前交易(強迫或清算銷售除外)中可能交換工具的金額列賬。已採用以下方法及假設估計公允價值：

上市股本投資的公允價值及按公允價值計量的可供出售投資的會籍債券的公允價值乃基於市場報價釐定。董事相信，市場報價變動所產生的估計公允價值(於綜合財務狀況表列賬)及公允價值的有關變動(於其他全面收益列賬)屬合理及其為報告期末最適當的估值。

持有至到期投資及計息銀行借款的公允價值，乃採用有相約條款、信貸風險及剩餘期限工具的可用利率貼現預期未來現金流量計算。於二零一六年六月三十日，本集團就其計息銀行借款產生違約的風險經評估為很小。

本集團與多名對手(主要為屬信譽良好銀行的金融機構)訂立衍生金融工具。衍生金融工具，包括遠期貨幣合約及利率掉期，均採用與遠期定價及掉期模型相似的估值技術採用現值計算法計量。該等模型包括多項市場可觀察輸入值，包括對手的信貸質素、外匯的即期及遠期利率及利率曲線。遠期貨幣合約及利率掉期的賬面值與彼等的公允價值相同。

16. 金融工具的公允價值及公允價值層級(續)

公允價值層級

下表列明本集團的金融工具的公允價值計量等級：

按公允價值計量的資產

於二零一六年六月三十日

	使用以下各項進行公允價值計量			總計 千美元 (未經審核)
	於活躍市場 的報價 (第一級) 千美元 (未經審核)	重大可 觀察輸入值 (第二級) 千美元 (未經審核)	重大不可 觀察輸入值 (第三級) 千美元 (未經審核)	
可供出售投資：				
上市股本投資，按公允價值計算	2,398	—	—	2,398
非上市會籍債券，按公允價值計算	558	—	—	558
上市債務投資，按公允價值計算	14,308	—	—	14,308
	17,264	—	—	17,264

於二零一五年十二月三十一日

	使用以下各項進行公允價值計量			總計 千美元 (經審核)
	於活躍市場 的報價 (第一級) 千美元 (經審核)	重大可 觀察輸入值 (第二級) 千美元 (經審核)	重大不可 觀察輸入值 (第三級) 千美元 (經審核)	
可供出售投資：				
上市股本投資，按公允價值計算	2,365	—	—	2,365
非上市會籍債券，按公允價值計算	558	—	—	558
上市債務投資，按公允價值計算	2,976	—	—	2,976
衍生金融工具	—	156	—	156
	5,899	156	—	6,055

簡明綜合中期財務報表附註

二零一六年六月三十日

16. 金融工具的公允價值及公允價值層級(續)

按公允價值計量的負債

於二零一六年六月三十日

	使用以下各項進行公允價值計量			總計 千美元 (未經審核)
	於活躍市場 的報價 (第一級) 千美元 (未經審核)	重大可 觀察輸入值 (第二級) 千美元 (未經審核)	重大不可 觀察輸入值 (第三級) 千美元 (未經審核)	
衍生金融工具	—	3,333	—	3,333

於二零一五年十二月三十一日

	使用以下各項進行公允價值計量			總計 千美元 (經審核)
	於活躍市場 的報價 (第一級) 千美元 (經審核)	重大可 觀察輸入值 (第二級) 千美元 (經審核)	重大不可 觀察輸入值 (第三級) 千美元 (經審核)	
衍生金融工具	—	669	—	669

期內，金融資產及金融負債的第一級與第二級(截至二零一五年六月三十日止六個月：無)之間概無轉入任何公允價值的計量，亦無轉入或轉出第三級(截至二零一五年六月三十日止六個月：無)。

17. 可比較數額

已重新分類若干可比較數額以符合本期的呈列及披露。

18. 簡明綜合中期財務報表批准

該等簡明綜合中期財務報表於二零一六年八月十九日獲董事會批准及授權刊發。