

SITC International Holdings Company Limited

海豐國際控股有限公司

(於開曼群島註冊成立的有限公司)

股份代號：1308



SITC

中報

二零一三年



目錄

- 2 公司資料
- 4 財務及營運摘要
- 5 管理層討論及分析
- 13 其他資料
- 21 簡明綜合中期財務資料
 - 21 簡明綜合中期全面收益表
 - 23 簡明綜合中期財務狀況表
 - 25 簡明綜合中期權益變動表
 - 27 簡明綜合中期現金流量表
- 28 簡明綜合中期財務資料附註

二零一三年



公司資料

董事

執行董事

楊紹鵬(主席)
楊現祥(副主席及首席執行官)
劉克誠
薛鵬(聯席公司秘書)
賴智勇
薛明元

獨立非執行董事

徐容國
楊國安
盧永仁
魏偉峰

董事局委員會

審核委員會

徐容國(主席)
盧永仁
魏偉峰

薪酬委員會

楊國安(主席)
魏偉峰
徐容國
楊紹鵬
楊現祥

提名委員會

楊紹鵬(主席)
盧永仁
魏偉峰
楊現祥
楊國安

披露委員會

楊現祥(主席)
劉克誠
薛鵬
賴智勇
薛明元

註冊辦事處

Cricket Square
Hutchins Drive
P. O. Box 2681
Grand Cayman KY1-1111
Cayman Islands

公司總部

香港
灣仔
港灣道1號
會展廣場辦公大樓22樓2202-2203室

中國總部

中國
上海
浦東新區
張東路1388號第30幢

授權代表

劉克誠
薛鵬

聯席公司秘書

薛鵬
何小碧(FCS, FCIS)

公司資料

主要股份過戶登記處

Royal Bank of Canada Trust Company (Cayman) Limited
4th Floor, Royal Bank House
24 Shedden Road, P.O. Box 1586
Grand Cayman KY1-1110
Cayman Islands

香港證券登記處

香港中央證券登記有限公司
香港
灣仔
皇后大道東 183 號
合和中心 17 樓
1712-1716 室

股票上市地點

香港聯合交易所有限公司(「聯交所」)

股票名稱

海豐國際控股有限公司(海豐)

股票代號

01308

主要往來銀行

香港上海滙豐銀行有限公司
中國銀行(香港)有限公司
渣打銀行(香港)有限公司
招商銀行
中國銀行
美國銀行
花旗銀行

核數師

安永會計師事務所

法律顧問

關於香港法律：

盛德律師事務所
香港
中環金融街 8 號
國際金融中心二期 39 樓

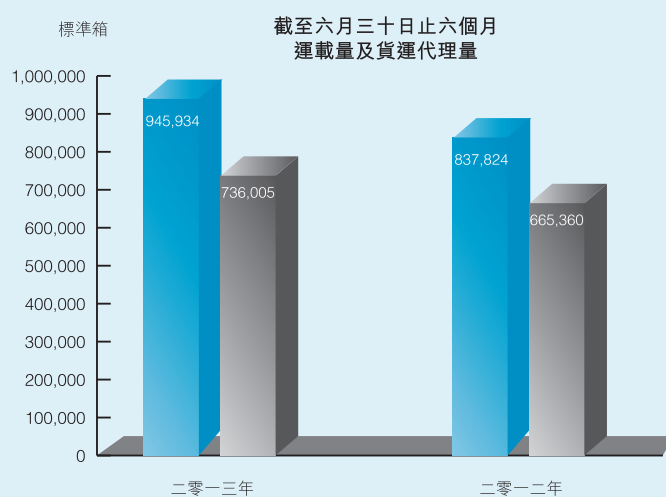
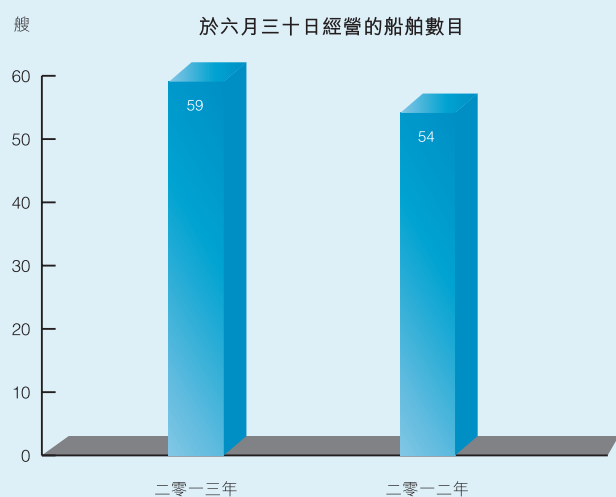
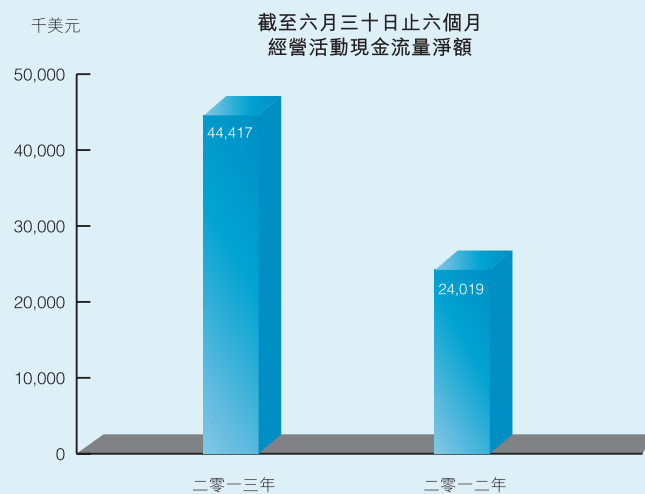
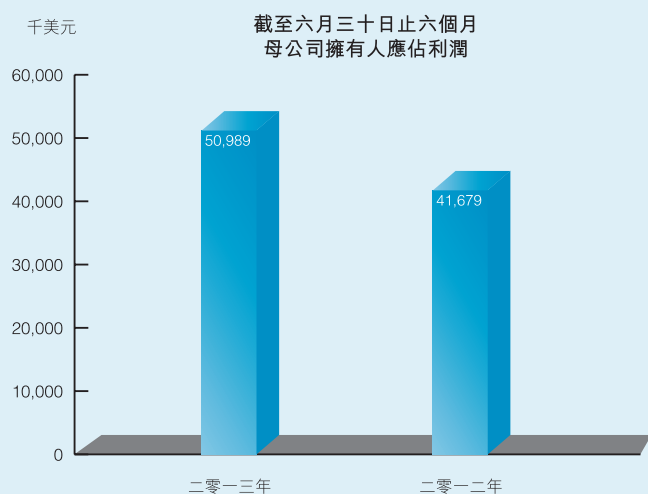
關於開曼群島法律：

Conyers Dill & Pearman
Cricket Square
Hutchins Drive
P. O. Box 2681
Grand Cayman KY1-1111
Cayman Islands

公司網站

www.sitc.com

財務及營運摘要



■ 運載量 ■ 貨運代理量

管理層討論及分析

概況

業務回顧

海豐國際控股有限公司(「海豐」或「本公司」，連同其附屬公司，統稱「本集團」)是一家亞洲區內領先的航運物流公司，提供綜合運輸及物流解決方案。

截至二零一三年六月三十日止六個月，本集團的海上物流業務繼續提供集裝箱航運服務，專注於亞洲區內市場，原因是本公司相信亞洲區內的市場將繼續保持健康穩定增長。截止二零一三年六月三十日，本集團經營48條貿易航線，包括5條通過聯合服務經營的貿易航線及17條通過集裝箱互換艙位安排經營的貿易航線。這些航線覆蓋中國、日本、韓國、台灣、香港、越南、泰國、菲律賓、柬埔寨及印度尼西亞的主要港口。截止二零一三年六月三十日，本集團經營一支由59艘船舶組成的船隊，總運力達到62,178標準箱，當中包括30艘自有船舶(30,696標準箱)及29艘租賃船舶(31,482標準箱)，平均船齡為7.1年。這59艘船舶當中52艘為1,000標準箱型。截至二零一三年六月三十日止六個月，29.3百萬美元資本開支當中佔28.6百萬美元乃購置船舶所致。二零一三年上半年，本集團海上物流業務於分部間抵銷前賺取的收入較二零一二年同期增加約0.6%。該增幅主要反映本集團的航運量增加。

陸上物流業務為本集團商業模式的另一個主要部分，其中包括貨運代理、船舶代理、碼頭、堆場及倉儲、卡車運輸及船舶經紀業務。截止二零一三年六月三十日，本集團的貨運代理網路覆蓋中國、日本、韓國、越南、香港及新加坡的32個主要城市，而本集團的船舶代理網路則覆蓋中國、日本、韓國、香港、越南、泰國及菲律賓的43個主要港口及城市。本集團也經營(包括合資經營)約665,000平方米堆場及78,000平方米的倉庫。二零一三年上半年，本集團陸上物流業務於分部間抵銷前賺取的收入較二零一二年同期減少約1.0%。該減幅為下列因素的綜合影響(i)貨運代理量由二零一二年上半年的665,360標準箱增加至二零一三年同期的736,005標準箱；及(ii)二零一三年每標準箱的平均運費減少。

隨著本集團業務規模的持續擴張，本公司將繼續優化我們獨特的運營模式，擴大亞洲區內服務網路。以成為客戶的首選為宗旨，通過打造綜合物流設施及度身定做物流解決方案，向客戶提供優質服務。本公司希望通過以上措施，並加上本集團不斷更新完善的資訊系統建設，進一步向成為世界級綜合物流服務解決方案供應商的目標邁進。

市場回顧

二零一三年上半年，運力快速擴張，全球集裝箱航運業表現動蕩起伏。

於截至二零一三年六月三十日止六個月，本集團的海上集裝箱總運量較二零一二年同期增長12.9%，與此同時，本集團陸上貨運代理業務量較二零一二年同期增加10.6%。

管理層討論及分析

財務概覽

	截至六月三十日止六個月							
	海上物流		陸上物流		分部間銷售		總計	
	二零一三年 千美元	二零一二年 千美元	二零一三年 千美元	二零一二年 千美元	二零一三年 千美元	二零一二年 千美元	二零一三年 千美元	二零一二年 千美元
收入	466,367	463,623	354,559	358,141	(231,677)	(238,971)	589,249	582,793
銷售成本	(449,480)	(442,883)	(310,322)	(314,983)	231,677	238,971	(528,125)	(518,895)
毛利	16,887	20,740	44,237	43,158			61,124	63,898
其他收入及所得 (不包括銀行利息收入 及其他投資收入)	10,260	19	3,269	146			13,529	165
行政開支	(6,641)	(6,192)	(23,696)	(22,286)			(30,337)	(28,478)
應佔以下公司利潤 及虧損：								
合營公司	—	—	3,608	3,407			3,608	3,407
聯營公司	—	—	253	421			253	421
其他開支及虧損	(16)	(2,302)	(5)	(39)			(21)	(2,341)
分部業績	20,490	12,265	27,666	24,807			48,156	37,072
財務成本							(2,618)	(747)
其他投資收入							2,239	3,620
銀行利息收入							4,659	2,874
稅前利潤							52,436	42,819
所得稅開支							(1,175)	(1,101)
期內利潤							51,261	41,718
以下人士應佔利潤：								
母公司擁有人							50,989	41,679
非控制權益							272	39
							51,261	41,718

管理層討論及分析

收入

本集團的分部間抵銷後收入總額由截至二零一二年六月三十日止六個月的582.8百萬美元增加1.1%至二零一三年同期的589.2百萬美元。該增幅主要反映(i)運量增加；(ii)本集團貨運代理業務持續增加。

銷售成本、毛利及毛利率

本集團的分部間抵銷後銷售成本由截至二零一二年六月三十日止六個月的518.9百萬美元增加1.8%至二零一三年同期的528.1百萬美元。該增幅主要由於整體營運規模擴大所致。

基於上述原因，本集團的毛利率由截至二零一二年六月三十日止六個月的11%減少至二零一三年同期的10.4%。

行政開支

本集團行政開支由截至二零一二年六月三十日止六個月的28.5百萬美元增加至二零一三年同期的30.3百萬美元。該增幅乃主要由於員工成本增加所致。

其他開支及虧損

本集團截至二零一三年六月三十日止六個月的其他開支及虧損為21,000美元。二零一二年的金額主要指人民幣資產的外幣匯兌虧損。

其他收入及所得(不包括銀行利息收入及其他投資收入)

截至二零一三年六月三十日止六個月，其他收入及所得(不包括銀行利息收入及其他投資收入)較二零一二年同期增加13.3百萬美元。二零一三年的金額主要指(i)人民幣資產及以日圓計值的銀行貸款的外幣匯兌收益；(ii)中國大陸一間附屬公司資本減少所產生的外幣匯兌收益約2百萬美元；及(iii)日圓遠期合約收益。

財務成本

本集團的財務成本從截至二零一二年六月三十日止六個月的0.7百萬美元增加至二零一三年同期的2.6百萬美元。該項增加乃主要由於銀行貸款結餘增加所致。實際利率於二零一二年及二零一三年保持穩定。

稅前利潤

基於上述原因，本集團的稅前利潤由截至二零一二年六月三十日止六個月的42.8百萬美元增加至二零一三年同期的52.4百萬美元。

所得稅開支

截至二零一二年及二零一三年六月三十日止六個月，本集團的所得稅開支分別為1.1百萬美元及1.2百萬美元。

期內利潤

本集團於截至二零一三年六月三十日止六個月的利潤為51.3百萬美元，較二零一二年同期的利潤41.7百萬美元增加9.6百萬美元。

管理層討論及分析

海上物流

下表載列於所示期間本集團海上物流分部的收益表數據摘要：

	截至六月三十日止六個月			
	二零一三年		二零一二年	
	金額 (千美元)	佔分部 收入 百分比	金額 (千美元)	佔分部 收入 百分比
收益表數據：				
分部收入	466,367	100%	463,623	100%
銷售成本	(449,480)	(96.4%)	(442,883)	(95.5%)
設備、貨物運輸及 其他成本	(244,474)	(52.4%)	(236,314)	(51.0%)
航程成本	(146,517)	(31.5%)	(146,802)	(31.6%)
船舶成本	(58,489)	(12.5%)	(59,767)	(12.9%)
毛利	16,887	3.6%	20,740	4.5%
其他收入及所得 (不包括銀行利息收入 及其他投資收入)	10,260	2.2%	19	—
行政開支	(6,641)	(1.4)%	(6,192)	(1.3)%
其他開支及虧損	(16)	—	(2,302)	(0.5)%
分部業績	20,490	4.4%	12,265	2.6%

收入

本集團的海上物流業務於分部間抵銷前收入由截至二零一二年六月三十日止六個月的463.6百萬美元增加0.6%至截至二零一三年六月三十日止六個月的466.4百萬美元。該增幅主要由於二零一三年同期運量從837,824標準箱增加至945,934標準箱。於二零一三年上半年的平均運費為493美元，較二零一二年同期的553美元減少10.8%。

銷售成本、毛利及毛利率

本集團海上物流業務於分部間抵銷前的銷售成本由截至二零一二年六月三十日止六個月的442.9百萬美元增加1.5%至二零一三年同期的449.5百萬美元，主要反映裝卸成本的增加，與運量增加相符。

基於上述原因，本集團錄得海上物流業務於截至二零一三年六月三十日止六個月的毛利為16.9百萬美元，較二零一二年同期減少3.8百萬美元。

管理層討論及分析

其他收入及所得(不包括銀行利息收入及其他投資收入)

截至二零一三年六月三十日止六個月，其他收入及所得(不包括銀行利息收入及其他投資收入)由二零一二年的19,000美元增加至二零一三年約10.3百萬美元。於二零一三年，該金額主要指(i)人民幣資產及以日圓計值的銀行貸款的外幣匯兌收益；及(ii)日圓遠期合約收益。

行政開支

本集團海上物流業務的行政開支由截至二零一二年六月三十日止六個月的6.2百萬美元增加至二零一三年同期的6.6百

陸上物流

下表載列於所示期間本集團陸上物流分部的收益表數據摘要：

	截至六月三十日止六個月			
	二零一三年		二零一二年	
	金額 (千美元)	佔分部 收入 百分比	金額 (千美元)	佔分部 收入 百分比
收益表數據：				
分部收入	354,559	100%	358,141	100%
貨運代理及船舶代理	342,559	96.6%	348,960	97.4%
其他陸上物流業務	12,000	3.4%	9,181	2.6%
銷售成本	(310,322)	(87.5%)	(314,983)	(87.9%)
貨運代理及船舶代理	(302,084)	(85.2%)	(308,865)	(86.2%)
其他陸上物流業務	(8,238)	(2.3%)	(6,118)	(1.7%)
毛利	44,237	12.5%	43,158	12.1%
其他收入及所得 (不包括銀行利息收入 及其他投資收入)	3,269	0.9%	146	—
行政開支	(23,696)	(6.7%)	(22,286)	(6.2%)
其他開支及虧損	(5)	—	(39)	—
應佔以下公司利潤及虧損：				
合營公司	3,608	1.0%	3,407	1.0%
聯營公司	253	0.1%	421	0.1%
分部業績	27,666	7.8%	24,807	6.9%

萬美元。該金額的變動主要由於員工成本上升。

其他開支及虧損

本集團於二零一三年的海上物流業務的其他開支及虧損為16,000美元。二零一二年的金額主要指外匯虧損。

分部業績

基於上述原因，本集團海上物流業務的分部業績由截至二零一二年六月三十日止六個月的12.3百萬美元增加8.2百萬美元至截至二零一三年六月三十日止六個月的20.5百萬美元。

管理層討論及分析

收入

本集團陸上物流業務於分部間抵銷前收入由截至二零一二年六月三十日止六個月的358.1百萬美元減少1.0%至二零一三年同期的354.6百萬美元，該減幅為下列因素的綜合影響：

- **貨運代理及船舶代理。**本集團貨運代理及船舶代理業務的收入由截至二零一二年六月三十日止六個月的349百萬美元減少1.8%至二零一三年同期的342.6百萬美元。儘管貨運代理量由截至二零一二年六月三十日止六個月的665,360標準箱增加至二零一三年同期的736,005標準箱，但被二零一三年每標準箱的平均貨運代理費率減少所抵銷。
- **其他陸上物流業務。**本集團來自其他陸上物流業務的收入由截至二零一二年六月三十日止六個月的9.2百萬美元增加30.4%至二零一三年同期的12百萬美元。該增幅主要反映第三方物流業務及其他陸上物流業務的擴大。

銷售成本、毛利及毛利率

本集團陸上物流業務的銷售成本由截至二零一二年六月三十日止六個月的315.0百萬美元減少1.5%至二零一三年同期的310.3百萬美元。該減幅為下列因素的綜合影響：

- **貨運代理及船舶代理。**貨運代理及船舶代理業務的銷售成本由截至二零一二年六月三十日止六個月的308.9百萬美元減少2.2%至二零一三年同期的302.1百萬美元，主要反映本集團每標準箱的平均貨運代理成本減少。

- **其他陸上物流業務。**本集團其他陸上物流業務的銷售成本由截至二零一二年六月三十日止六個月的6.1百萬美元增加34.4%至二零一三年同期的8.2百萬美元。該增幅主要反映有關擴充第三方物流業務的成本增加及其他物流項目的成本。

基於上述原因，本集團陸上物流業務的毛利由截至二零一二年六月三十日止六個月的43.2百萬美元增加2.3%至二零一三年同期的44.2百萬美元。截至二零一二年六月三十日及二零一三年六月三十日止六個月，本集團陸上物流業務的毛利率分別為12.1%及12.5%。

其他收入及所得(不包括銀行利息收入及其他投資收入)

於二零一三年，本集團陸上物流業務的其他收入及所得(不包括利息收入及其他投資收入)約3.3百萬美元。二零一三年的金額主要指(i)日圓遠期合約收益；及(ii)中國大陸一間附屬公司資本減少所產生的外幣匯兌收益約2百萬美元。

行政開支

本集團陸上物流業務的行政開支由截至二零一二年六月三十日止六個月的22.3百萬美元增加6.3%至二零一三年同期的23.7百萬美元。該增幅主要反映員工成本及人數整體上升。

其他開支及虧損

本集團於二零一三年的陸上物流業務所產生的其他開支及虧損與二零一二年同期相若。

分部業績

基於上述原因，本集團陸上物流業務的分部業績由截至二零一二年六月三十日止六個月的24.8百萬美元增加11.7%至二零一三年同期的27.7百萬美元。

管理層討論及分析

流動資金、財務及資本資源

於二零一三年六月三十日，本集團的現金及現金等價物為約486.2百萬美元(二零一二年十二月三十一日：約378.8百萬美元)，較二零一二年十二月三十一日增加28.4%。

於二零一三年六月三十日，本集團的流動比率(即流動資產除以流動負債)為約2.3，於二零一二年十二月三十一日則為

2.8。本集團使用資本負債比率(即負債淨額除以經調整資本加負債淨額)來監控資本。本集團的政策是維持健全的資本負債比率。負債淨額包括計息銀行借款、貿易及其他應付款項、應計費用、應付關連公司款項，減現金及現金等價物。經調整資本包括母公司擁有人應佔權益減對沖儲備。截至二零一三年六月三十日及二零一二年十二月三十一日的資本負債比率如下：

	二零一三年 六月三十日 千美元 (未經審核)	二零一二年 十二月三十一日 千美元 (經審核)
計息銀行借款	260,215	132,867
貿易應付款項	123,745	138,065
其他應付款項及應計費用	22,266	22,904
應付關連公司	162	59
減：現金及現金等價物	(486,222)	(378,781)
現金淨額	(79,834)	(84,886)
母公司擁有人應佔權益	710,960	702,856
對沖儲備	(1,925)	(3,928)
經調整資本	709,035	698,928
資本及負債淨額	629,201	614,042
資本負債比率	不適用	不適用

管理層討論及分析

借款及本集團資產抵押

於二零一三年六月三十日，本集團的銀行借款總額為約260.2百萬美元(二零一二年十二月三十一日：約132.9百萬美元)。於銀行借款中，約118.1百萬美元(二零一二年十二月三十一日：約17.4百萬美元)將於一年內償還，及約142.1百萬美元(二零一二年十二月三十一日：約115.5百萬美元)將於一年後償還。於二零一三年六月三十日，除若干銀行貸款3,841.5百萬日圓(相等於約38.4百萬美元)是以日圓計值及人民幣計值的銀行貸款人民幣117.5百萬元(37.4百萬美元)(二零一二年十二月三十一日：920百萬日圓(相等於約10.7百萬美元)及人民幣零元)外，所有其他銀行貸款均以美元計值。

此外，本集團若干銀行貸款乃以本集團於報告期末賬面總值約350.7百萬美元(二零一二年十二月三十一日：186.1百萬美元)的集裝箱船舶按揭作抵押。

匯率風險

本集團主要在亞洲區內經營業務。除外幣計值銀行存款及銀行借款外，本集團並無面對就外匯波動的任何其他重大直接風險。人民幣升值將對支付利息及償還外幣銀行借款及優先票據的價值有正面影響。截至二零一三年六月三十日止六個月，儘管人民幣兌美元及港元的匯率不斷上升，董事預期人民幣匯率的任何波動將不會對本集團的業務造成重大不利影響。

僱員及薪酬政策

於二零一三年六月三十日，本集團有合共1,237名全職僱員。本集團根據個別人士的實力及發展潛力，聘用及晉升該等人士。本集團會參考企業表現、個人表現及現時市場薪金水平釐定全體僱員(包括董事)的薪酬組合。

其他資料

中期股息

於本公司在二零一三年八月十四日(星期三)舉行的董事會(「董事會」)會議上，董事會已決議不派截至二零一三年六月三十日止六個月的中期股息。

本公司並無作出本公司股東放棄或同意放棄任何股息的安排。

購股權計劃

本公司於二零一零年九月十日採納一項購股權計劃(「購股權計劃」)，據此，董事會可向本集團僱員、行政人員及高級職員以及購股權計劃所述董事會認為將會對或曾經對本集團作出貢獻的該等其他人士(「參與人士」)授出購股權，以認購本公司股份(「股份」)，藉此向彼等給予獎勵及回報彼等對本集團作出的貢獻。根據購股權計劃可發行的最高股份數目為260,000,000股股份，相當於全球發售(定義見本公司日

期為二零一零年九月二十日的招股章程)完成後本公司已發行股本的10%。可根據購股權計劃條款授出的購股權數目不得超過緊隨全球發售完成後已發行股份10%。除非本公司股東於股東大會另行批准，否則於任何12個月期間可向各參與人士授出的購股權股份數目不得超過1%(向主要股東(定義見香港聯合交易所有限公司證券上市規則(「上市規則」))授出者除外)，或向獨立非執行董事或彼等各自的任何關連人士授出的購股權股份數目合計亦不得超過本公司不時已發行股份的0.1%。並無規定購股權可行使前須持有的最短期間，而授出的購股權須於董事會決定的期間內行使，但並無購股權可於授出後超過10年行使。購股權行使價不得低於以下最高者(a)股份於授出日期在聯交所每日報價表所報收市價；(b)股份於緊接授出日期前五個營業日於聯交所每日報價表所報平均收市價；及(c)股份面值。

各承授人須於購股權授出時支付1.00港元代價。購股權計劃將自採納日期起計10年期間內生效及有效。

其他資料

根據購股權計劃授出但尚未行使的購股權詳情如下：

承授人及職務	購股權 獲授日期	於二零一三年	期內所獲授 購股權數目	期內 所獲行使/ 註銷/失效的 購股權數目	截至	購股權 獲行使後 的概約 股權百分比
		一月一日 未行使的 購股權數目			二零一三年 六月三十日 尚未行使的 購股權數目	
楊紹鵬(執行董事)	二零一一年十月二十五日	1,000,000	—	—	1,000,000	0.04%
楊現祥(執行董事)	二零一一年十月二十五日	1,000,000	—	—	1,000,000	0.04%
劉克誠(執行董事)	二零一一年十月二十五日	300,000	—	—	300,000	0.01%
薛鵬(執行董事)	二零一一年十月二十五日	300,000	—	—	300,000	0.01%
賴智勇(執行董事)	二零一一年十月二十五日	100,000	—	—	100,000	0.004%
薛明元(執行董事)	二零一一年十月二十五日	500,000	—	—	500,000	0.02%
徐容國(獨立非執行董事)	二零一一年十月二十五日	400,000	—	—	400,000	0.02%
楊國安(獨立非執行董事)	二零一一年十月二十五日	200,000	—	—	200,000	0.01%
盧永仁(獨立非執行董事)	二零一一年十月二十五日	400,000	—	—	400,000	0.02%
魏偉峰(獨立非執行董事)	二零一一年十月二十五日	400,000	—	—	400,000	0.02%
其他僱員	二零一一年十月二十五日	6,800,000	—	550,000	6,250,000	0.24%
總額		11,400,000	—	550,000	10,850,000	0.42%

首次公開發售前購股權計劃

本公司於二零一零年九月十日採納首次公開發售前購股權計劃(「首次公開發售前購股權計劃」)。首次公開發售前購股權計劃旨在獎勵本公司若干僱員、行政人員或高級職員對本公司發展及/或為股份於聯交所上市曾經作出或可能已作出的貢獻。首次公開發售前購股權計劃的主要條款已由全體股東於二零一零年九月十日通過的書面決議案確認及批准，除下列者外，大致與購股權計劃的條款相同：

(a) 每股認購價相等於根據全球發售的股份發售價折讓20%，即每股3.824港元；

(b) 首次公開發售前購股權計劃涉及的股份總數79,160,000股股份，相當於全球發售完成後本公司已發行股份約3.0%；及

(c) 首次公開發售前購股權計劃下的合資格參與者，指本公司的全職僱員、行政人員或高級職員(包括執行、非執行及獨立非執行董事)或任何附屬公司的全職僱員，均為經理級或以上職級，及本公司或任何附屬公司旗下於首次公開發售前購股權計劃採納日期前已服務本公司超過一年的其他全職僱員，或董事會全權認為將會或曾經對本公司及/或任何附屬公司作出貢獻的任何其他人士；

其他資料

- (d) 董事會可能絕對酌情決定其認為合適作出考慮的條件（包括但不限於行使購股權前須持有的任何最短時限及／或行使購股權前須達到的任何表現目標）；及
- (e) 除已根據首次公開發售前購股權計劃授出的購股權外，本公司將不會根據首次公開發售前購股權計劃要約授出或授出進一步的購股權，皆因有關權利將於股份在聯交所上市後終止。

以下為根據首次公開發售前購股權計劃授出但尚未行使的購股權詳情：

承授人及職務	購股權 獲授日期	於二零一三年		截至	
		一月一日 未行使的 購股權數目	期內 所獲行使／ 註銷／失效的 購股權數目	二零一三年 六月三十日 尚未行使的 購股權數目	購股權 獲行使後 的概約 股權百分比
楊紹鵬(執行董事)	二零一零年九月十日	7,200,000	—	7,200,000	0.28%
楊現祥(執行董事)	二零一零年九月十日	5,220,000	—	5,220,000	0.20%
劉克誠(執行董事)	二零一零年九月十日	800,000	—	800,000	0.03%
薛鵬(執行董事)	二零一零年九月十日	800,000	—	800,000	0.03%
賴智勇(執行董事)	二零一零年九月十日	200,000	—	200,000	0.01%
薛明元(執行董事)	二零一零年九月十日	800,000	—	800,000	0.03%
其他僱員	二零一零年九月十日	58,180,000	800,000	57,380,000	2.22%
總額		73,200,000	800,000	72,400,000	2.80%

根據首次公開發售前購股權計劃獲授購股權的承授人將有權按以下方式行使其購股權：

- (a) 自二零一零年十月六日(「上市日期」)後滿一周年起至上市日期後滿二周年止期間，隨時行使其所獲授購股權涉及最多25%的股份(四捨五入至最接近整數)；
- (b) 自上市日期後滿二周年起至上市日期後滿三周年止期間，隨時行使其所獲授購股權涉及最多25%的股份(四捨五入至最接近整數)；
- (c) 自上市日期後滿三周年起至上市日期後滿四周年止期間，隨時行使其所獲授購股權涉及最多25%的股份(四捨五入至最接近整數)；及
- (d) 自上市日期後滿四周年起至購股權有效期屆滿止期間，隨時行使其所獲授購股權涉及的有關數目股份減獲行使購股權所涉及股份數目。

根據首次公開發售前購股權計劃授出的購股權乃不可轉讓。於上述行使期內尚未行使的購股權將失效並終止帶有進一步效力。

首次公開發售前購股權計劃的其他詳情載於招股章程。

其他資料

董事於股份、相關股份及債券的權益及淡倉

於二零一三年六月三十日，董事及本公司最高行政人員於本公司或其相聯法團(定義見證券及期貨條例(「證券及期貨條例」)第XV部)的股份、相關股份及債券中，擁有根據證券及

期貨條例第XV部第7及8分部須知會本公司及聯交所的權益或淡倉(包括根據證券及期貨條例該等條文彼等當作或被視為擁有的權益或淡倉)，或根據證券及期貨條例第352條須記入該條所指的登記冊的權益或淡倉，或根據上市規則附錄十所載上市公司董事進行證券交易的標準守則(「標準守則」)須知會本公司及聯交所的權益或淡倉如下：

(i) 於本公司的權益

董事姓名	權益性質	證券數目	股權概約百分比
楊紹鵬 ⁽¹⁾	Pengli Trust的受益人	1,431,898,158	55.40%
薛鵬 ⁽²⁾	於受控法團的權益	12,866,176	0.50%
賴智勇 ⁽³⁾	Go Thirve Trust的受益人	3,037,847	0.12%
	受益人	185,000	0.007%
薛明元 ⁽³⁾	Go Thirve Trust的受益人	1,906,100	0.07%
劉克誠	受益人	300,000	0.01%
楊國安	受益人	1,649,000	0.06%

附註：

(1) 1,431,898,158股股份由Resourceful Link Management Limited(「Resourceful Link」)持有。Resourceful Link的已發行股本乃由Better Master Investments Limited(「Better Master」)擁有76.67%。Better Master則由Pengli Holdings Limited全資擁有，而Pengli Holdings Limited為由Barclays Wealth Nominees (Hong Kong) Limited全資擁有的公司，Barclays Wealth Trustees (Singapore) Limited以受託人身份為Pengli Trust的受益人(即楊紹鵬及其家族成員)持有該等權益。Pengli Trust乃根據開曼群島法例及規例設立的可撤銷全權信託。楊紹鵬是Pengli Trust的財產授予人及受益人。

(2) 12,866,176股股份指由Add Investments Company Limited(一間由薛鵬先生全資擁有的公司)持有的薛鵬先生的權益。

(3) 股份乃董事透過Go Thirve Limited持有的權益。Go Thirve Limited的唯一股東為Zhao Zhiyong先生。

其他資料

(ii) 於相關股份的權益

董事姓名	權益性質	本公司	本公司	首次
		股份數目 (視乎首次 公開發售前 購股權計劃的 購股權而定)	股份數目(視乎 購股權計劃的 購股權而定)	公開發售前 購股權計劃及 購股權計劃的 購股權應佔 的概約股權 百分比(附註)
楊紹鵬	實益擁有人	7,200,000	1,000,000	0.32%
楊現祥	實益擁有人	5,220,000	1,000,000	0.24%
劉克誠	實益擁有人	800,000	300,000	0.04%
薛鵬	實益擁有人	800,000	300,000	0.04%
賴智勇	實益擁有人	200,000	100,000	0.01%
薛明元	實益擁有人	800,000	500,000	0.05%
徐容國	實益擁有人	—	400,000	0.02%
楊國安	實益擁有人	—	200,000	0.01%
盧永仁	實益擁有人	—	400,000	0.02%
魏偉峰	實益擁有人	—	400,000	0.02%

附註：假設根據首次公開發售前購股權及購股權計劃的購股權獲悉數行使。

(iii) 於相聯法團的權益

董事姓名	相聯法團名稱	股份數目	股權百分比
楊紹鵬 ⁽¹⁾	Resourceful Link	55,290	76.67%
楊現祥 ⁽²⁾	Resourceful Link	11,776	16.33%
劉克誠 ⁽³⁾	Resourceful Link	2,205	3.05%

附註：

(1) Resourceful Link於本公司已發行股本約55.40%中擁有權益。Resourceful Link由Better Master擁有76.67%權益，Better Master則由Pengli Holdings Limited全資擁有，而Pengli Holdings Limited為由Barclays Wealth Nominees (Hong Kong) Limited全資擁有的公司，Barclays Wealth Trustees (Singapore) Limited以受託人身份為Pengli Trust的受益人(即楊紹鵬及其家族成員)持有該等權益。Pengli Trust乃根據開曼群島法例及規例設立的可撤銷全權信託。楊紹鵬是Pengli Trust的財產授予人及受益人。

(2) Resourceful Link於本公司已發行股本約55.40%中擁有權益。Jixiang Investments Limited於Resourceful Link已發行股本的16.33%中擁有權益。Jixiang Investments Limited則由Jixiang Holdings Limited全資擁有，Jixiang Holdings Limited為由Barclays Wealth Nominees (Hong Kong) Limited全資擁有的公司，Barclays Wealth Trustees (Singapore) Limited以受託人身份為Jixiang Trust的受益人(即楊現祥及其家族成員)持有該等權益。Jixiang Trust乃根據開曼群島法例及規例設立的可撤銷全權信託。

楊現祥是Jixiang Trust的財產授予人及受益人。

其他資料

- (3) Resourceful Link於本公司已發行股本約55.40%中擁有權益。Yicheng Investments Limited於Resourceful Link已發行股本的3.05%中擁有權益。Yicheng Investments Limited則由Yicheng Holdings Limited全資擁有，Yicheng Holdings Limited為由Barclays Wealth Nominees (Hong Kong) Limited全資擁有的公司，Barclays Wealth Trustees (Singapore) Limited以受託人身份為Yicheng Trust的受益人(即劉克誠及其家族成員)持有該等權益。Yicheng Trust乃根據開曼群島法例及規例設立的可撤銷全權信託。劉克誠是Yicheng Trust的財產授予人及受益人。

主要股東的權益及淡倉

於二零一三年六月三十日，下列人士(董事及本公司最高行政人員除外)於或被視為或當作於股份或相關股份中擁有根據證券及期貨條例第XV部第2及3分部的條文須予披露的權益及／或淡倉：

名稱	身份	股份數目	股權百分比
Resourceful Link ⁽¹⁾	實益擁有人	1,431,898,158	55.40%
Better Master ⁽¹⁾	於受控制法團的權益	1,431,898,158	55.40%
Pengli Holdings Limited ⁽¹⁾	於受控制法團的權益	1,431,898,158	55.40%
Barclays Wealth Trustees (Singapore) Limited ⁽¹⁾	受託人	1,431,898,158	55.40%
Karr Robert A. ⁽²⁾	於受控制法團的權益	145,593,000	5.63%
RAK Capital, LLC ⁽²⁾	於受控制法團的權益	145,593,000	5.63%

附註：

- (1) Resourceful Link由Better Master、Jixiang Investments Limited、Xiangtai Investments Limited及Yicheng Investments Limited分別擁有76.67%、16.33%、3.95%及3.05%。Better Master由Pengli Holdings Limited全資擁有，Pengli Holdings Limited則為由Barclays Wealth Nominees (Hong Kong) Limited全資擁有的公司，其以受託人身份為Pengli Trust的受益人持有該等權益。Jixiang Investments Limited由Jixiang Holdings Limited全資擁有，而Jixiang Holdings Limited為由Barclays Wealth Trustees (Singapore) Limited全資擁有的公司，其以受託人身份為Jixiang Trust的受益人持有該等權益。Xiangtai Investments Limited由Xiangtai Holdings Limited全資擁有，而Xiangtai Holdings Limited為由Barclays Wealth Nominees (Hong Kong) Limited全資擁有的公司，其以受託人身份為Xiangtai

Trust的受益人持有該等權益。Yicheng Investments Limited由Yicheng Holdings Limited全資擁有，而Yicheng Holdings Limited為由Barclays Wealth Trustees (Singapore) Limited全資擁有的公司，其以受託人身份為Yicheng Trust的受益人持有該等權益。各Pengli Trust、Jixiang Trust及Yicheng Trust乃由若干董事為持有彼等於本公司的家族權益而根據開曼群島法律及法規設立的可撤銷全權信託。

- (2) 145,593,000股股份由Karr Robert A.及RAK Capital, LLC持有，即Joho Partners, L.P.及Joho Asia Growth Partners, L.P.分別實益持有的140,095,409股股份及5,497,591股股份。John Partners, L.P.由RAK Capital, LLC擁有7.0%，而Joho Asia Growth Partners, L.P.則由RAK Capital, LLC擁有11.9%，及RAK Capital由Karr Roberts A.擁有74.25%。

其他資料

企業管治守則

本公司致力於維持嚴格的企業管治常規及程序，旨在提升投資者信心及本公司的問責性與透明度。截至二零一三年六月三十日止六個月，董事會認為本公司已遵守上市規則附錄十四所載不時生效的企業管治常規守則的守則條文。

董事進行證券交易的標準守則

本公司已採納標準守則，以及按不比標準守則寬鬆的條款，自行制定有關董事買賣本公司證券的操守準則（「**公司守則**」）。本公司已就任何不遵守標準守則的事項向全體董事作出特別查詢，而全體董事確認，彼等於截至二零一三年六月三十日止六個月均已遵守標準守則及公司守則。

購買、出售或購回股份

截至二零一三年六月三十日止六個月，本公司或其任何附屬公司於六個月的回顧期內概無購買、贖回或出售本公司任何上市證券。

根據上市規則第 13.51B(1) 條披露董事資料

根據上市規則第 13.51B(1) 條，於本公司二零一三年三月發出的二零一二年年報後本公司董事資料變動如下：

本公司執行董事楊紹鵬先生及楊現祥先生的年度董事酬金已根據於二零一三年八月十四日簽訂的服務合約，由 1,450,000 港元調整至 1,550,000 港元。

本公司執行董事劉克誠先生及薛鵬先生的年度董事酬金已根據於二零一三年八月十四日簽訂的服務合約，由 550,000 港元調整至 570,000 港元。

上述就年度董事酬金的調整乃因港元兌人民幣的匯率波動而作出。

足夠公眾持股量

根據本公司獲得的公開資料及董事所掌握的信息，於截至二零一三年六月三十日止六個月內，本公司一直保持足夠公眾持股量。

其他資料

審核委員會

本公司已遵照上市規則第3.21條的規定成立審核委員會(「**審核委員會**」)，以檢討及監督本集團的財務申報程序及內部監控。審核委員會由本公司三位獨立非執行董事，即徐容國先生、盧永仁博士及魏偉峰博士組成。審核委員會與本公司的管理層已審閱本集團採納的會計原則及常規，並討論內部監控及財務報告事宜，包括審閱本集團截至二零一三年六月三十日止六個月的未經審核中期業績。

刊登中期報告

本公司截至二零一三年六月三十日止六個月的中期報告載有上市規則規定的所有資料，並將於適當時候寄發予本公司股東及上載於聯交所網站(<http://www.hkexnews.hk>)及本公司的網站(<http://www.sitc.com>)，以供查閱。

代表董事會

主席

楊紹鵬

二零一三年八月十四日

簡明綜合全面收益表

截至二零一三年六月三十日止六個月

海豐國際控股有限公司(「本公司」)董事會(「董事會」)謹此呈報本公司及其附屬公司(統稱「本集團」)截至二零一三年六月三十日止六個月的未經審核中期簡明綜合財務報表，以及二零一二年同期的比較數字。此等中期簡明綜合財務報表未經審核，但已獲本公司審核委員會審閱。

	附註	截至六月三十日止六個月	
		二零一三年 千美元 (未經審核)	二零一二年 千美元 (未經審核)
收入		589,249	582,793
銷售成本		(528,125)	(518,895)
毛利		61,124	63,898
其他收入及所得	3	20,427	6,659
行政開支		(30,337)	(28,478)
其他開支及虧損		(21)	(2,341)
財務成本	5	(2,618)	(747)
應佔以下公司的利潤及虧損：			
合營公司		3,608	3,407
聯營公司		253	421
除稅前利潤	4	52,436	42,819
所得稅開支	6	(1,175)	(1,101)
期內利潤		51,261	41,718
其他全面收益／(虧損)			
現金流量對沖：			
期內產生對沖工具公允價值變動的實際部分		3,712	1,593
計入損益中的收益的重新分類調整		(5,715)	(318)
		(2,003)	1,275
換算海外業務產生匯兌差額		(1,242)	(111)
期內其他全面收入／(虧損)，扣除稅項		(3,245)	1,164
期內全面收益總額		48,016	42,882

簡明綜合全面收益表(續)

截至二零一三年六月三十日止六個月

	附註	截至六月三十日止六個月	
		二零一三年 千美元 (未經審核)	二零一二年 千美元 (未經審核)
以下各項應佔利潤：			
母公司擁有人		50,989	41,679
非控制權益		272	39
		51,261	41,718
以下各項應佔全面收益總額：			
母公司擁有人		47,770	43,009
非控制權益		246	(127)
		48,016	42,882
母公司普通股權益持有人應佔的每股盈利	8		
基本(每股美仙)		1.97	1.61
攤薄(每股美仙)		1.97	1.61

簡明綜合財務狀況表

二零一三年六月三十日

	附註	二零一三年 六月三十日 千美元 (未經審核)	二零一二年 十二月三十一日 千美元 (經審核)
非流動資產			
物業、廠房及設備	9	461,926	443,961
預付土地租賃款項		12,645	12,627
於合營公司的投資		23,876	22,690
於聯營公司的投資		10,135	9,874
可供出售投資		1,207	1,207
衍生金融工具		417	—
非流動資產總值		510,206	490,359
流動資產			
船用燃油		19,114	18,657
貿易應收款項	10	69,974	72,789
預付款項、按金及其他應收款項		32,426	35,430
應收關連公司款項		50	614
衍生金融工具		3,821	3,928
已抵押存款		—	80
現金及現金等價物		486,222	378,781
流動資產總值		611,607	510,279
流動負債			
貿易應付款項	11	123,745	138,065
其他應付款項及應計費用		22,266	22,904
應付關連公司款項		162	59
衍生金融工具		1,560	136
計息銀行借款		118,103	17,379
應付稅項		800	1,181
流動負債總值		266,636	179,724
流動資產淨值		344,971	330,555
總資產減流動負債		855,177	820,914

簡明綜合財務狀況表(續)

二零一三年六月三十日

	附註	二零一三年 六月三十日 千美元 (未經審核)	二零一二年 十二月三十一日 千美元 (經審核)
總資產減流動負債		855,177	820,914
非流動負債			
衍生金融工具		260	599
計息銀行借款		142,112	115,488
非流動負債總值		142,372	116,087
資產淨值		712,805	704,827
權益			
母公司擁有人應佔權益			
已發行股本	12	33,327	33,323
儲備		677,633	629,523
擬派末期股息		—	40,010
非控制權益		710,960	702,856
		1,845	1,971
總權益		712,805	704,827

簡明綜合權益變動表

截至二零一三年六月三十日止六個月

	母公司擁有人應佔以下各項														
	已發行 股本 (未經審核) 千美元	股份 溢價 (未經審核) 千美元	股份 溢價 (未經審核) 千美元	合併 儲備 (未經審核) 千美元	中國 儲備 (未經審核) 千美元	股本 溢價 (未經審核) 千美元	股份 溢價 (未經審核) 千美元	購股權 儲備 (未經審核) 千美元	對沖 儲備 (未經審核) 千美元	匯兌 儲備 (未經審核) 千美元	保留 利潤 (未經審核) 千美元	建議 未派股息 (未經審核) 千美元	合計 (未經審核) 千美元	非控制 權益 (未經審核) 千美元	總權益 (未經審核) 千美元
於二零一二年一月一日	33,446	349,652	(56)	132	2,900	(463)	4,597	1,614	(713)	6,854	214,780	39,997	649,970	3,478	653,448
期內利潤	—	—	—	—	—	—	—	—	—	—	41,679	—	41,679	39	41,718
期內其他全面收益：															
對沖工具公允價值變動	—	—	—	—	—	—	—	—	—	—	—	—	—	—	—
扣除稅項	—	—	—	—	—	—	—	—	1,275	—	—	—	1,275	—	1,275
計算海外業務產生匯兌差額	—	—	—	—	—	—	—	—	—	55	—	—	55	(166)	(111)
期內全面收益總額	—	—	—	—	—	—	—	—	1,275	55	41,679	—	43,009	(127)	42,882
購回股份	(56)	(894)	8	48	—	—	—	—	—	—	(48)	—	(932)	—	(932)
本集團附屬公司當時的 控股公司的出資	—	—	—	—	—	—	—	—	—	—	—	—	—	—	—
向一間由本公司的最終 控股公司的控股股東 控制的公司作出股份分派	—	—	—	—	—	—	—	—	—	—	—	—	(20,022)	(7,453)	(27,475)
轉撥至中國儲備金	—	—	—	—	446	—	—	—	—	—	(446)	—	—	—	—
已付二零一一年末期股息	—	—	—	—	—	—	—	—	—	—	—	(39,997)	(39,997)	—	(39,997)
支付予非控股股東的股息	—	—	—	—	—	—	—	—	—	—	—	—	—	(499)	(499)
購股權開支	—	—	—	—	—	—	—	626	—	—	—	—	626	—	626
於二零一二年六月三十日	33,390	348,768	(48)	180	3,346	(463)	4,597	2,240	562	6,909	255,965	—	644,604	2,589	647,193

簡明綜合權益變動表(續)

截至二零一三年六月三十日止六個月

	母公司擁有人佔以下各項																
	已發行 股本 (未審核) 千美元	股份 溢價 (未審核) 千美元	庫存 股份 (未審核) 千美元	資本 賬回儲備 (未審核) 千美元	合計 儲備 (未審核) 千美元	中國 儲備金 (未審核) 千美元	股本 儲備 (未審核) 千美元	股份 報酬 儲備 (未審核) 千美元	關聯 儲備 (未審核) 千美元	對沖 儲備 (未審核) 千美元	可供出售 投資 儲備 (未審核) 千美元	匯兌 儲備 (未審核) 千美元	保留 利潤 (未審核) 千美元	建議 末期股息 (未審核) 千美元	合計 (未審核) 千美元	非控制 權益 (未審核) 千美元	總權益 (未審核) 千美元
於二零一三年一月一日	33,323	348,460*	—	202*	(10,842)*	3,722*	(463)*	4,597*	2,779*	3,928*	121*	9,539*	287,430*	40,010	704,827	1,971	704,827
期內利潤	—	—	—	—	—	—	—	—	—	—	—	—	50,989	—	50,989	272	51,261
期內其他綜合收益：	—	—	—	—	—	—	—	—	(2,003)	—	—	(1,216)	—	—	(2,003)	—	(2,003)
對沖工具公允價值變動， 扣除稅項	—	—	—	—	—	—	—	—	—	—	—	—	—	—	—	(26)	(1,242)
換算海外業務產生匯兌差額	—	—	—	—	—	—	—	—	—	—	—	—	—	—	—	—	—
期內全面收益總額	—	—	—	—	—	—	—	—	(2,003)	—	—	(1,216)	50,989	—	47,770	246	48,016
發行股份(附註12a)	4	108	—	—	—	—	—	(35)	—	—	—	—	—	77	—	77	
一名非控股股東的出資	—	—	—	—	—	—	—	—	—	—	—	—	—	—	100	100	
註銷一間附屬公司	—	—	—	—	—	—	—	—	—	—	—	—	—	—	(312)	(312)	
轉撥至中國儲備金	—	—	—	—	—	247	—	—	—	—	—	—	(247)	—	—	—	
已付二零一二年末期股息	—	—	—	—	—	—	—	—	—	—	—	—	44	(40,010)	(39,966)	(39,966)	
支付非控股股東的股息	—	—	—	—	—	—	—	—	—	—	—	—	—	—	(160)	(160)	
收購附屬企業或聯營機構 購股權儲備	—	—	—	—	—	—	—	(52)	—	—	—	—	52	—	—	—	
購股權開支	—	—	—	—	—	—	—	223	—	—	—	—	—	223	—	223	
於二零一三年六月三十日	33,327	348,568*	—	202*	(10,842)*	3,969*	(463)*	4,597*	2,915*	1,925*	121*	8,373*	318,268*	—	710,960	1,845	712,805

* 該等儲備賬戶包括綜合儲備，金額為677,633,000美元(未經審核)(二零一二年十二月三十一日：629,523,000美元)，並計入於二零一三年六月三十日的簡明綜合財務狀況表內。

簡明綜合現金流量表

截至二零一三年六月三十日止六個月

	截至六月三十日止六個月	
	二零一三年 千美元 (未經審核)	二零一二年 千美元 (未經審核)
經營活動所得現金流量淨額	44,417	24,019
投資活動所用現金流動淨額	(61,360)	(150,741)
融資活動所得／(所用)現金流量淨額	87,177	(21,535)
現金及現金等價物增加／(減少)淨額	70,234	(148,257)
期初現金及現金等價物	356,180	435,778
外匯匯率變動淨影響	(773)	(1,442)
期末現金及現金等價物	425,641	286,079
現金及現金等價物結餘分析		
現金及銀行結餘	348,311	191,079
收購時原到期日三個月內的無抵押定期存款	77,330	95,000
於現金流量表所列的現金及現金等價物	425,641	286,079
收購時原到期日超過三個月的無抵押定期存款	60,581	95,507
於財務狀況表所列的現金及現金等價物	486,222	381,586

簡明綜合財務報表附註

二零一三年六月三十日

1.1 公司資料

海豐國際控股有限公司(「本公司」)於二零一零年四月九日在開曼群島註冊成立為獲豁免有限公司。本公司註冊辦事處地址為Cricket Square, Hutchins Drive, PO Box 2681, Grand Cayman KY-1111, Cayman Islands。本公司的香港公司總部為香港灣仔港灣道1號會展廣場辦公大樓22樓2203室。

董事認為，本公司的直接控股公司為Resourceful Link Management Limited(於英屬處女群島(「英屬處女群島」)註冊成立)，及本公司的最終控股公司為Better Master Investments Limited(於英屬處女群島註冊成立)。

本公司及其附屬公司(統稱「本集團」)的主要業務載於中期簡明綜合財務報表附註2。

1.2 編製基準及會計政策

該等中期簡明綜合財務報表乃根據香港會計師公會頒佈之香港會計準則(「香港會計準則」)第34號中期財務報告編製。除另有註明外，該等財務報表均以美元(「美元」)呈列，而當中所有金額均四捨五入至最接近的千位數。

中期簡明綜合財務報表並無包括年度財務報表規定的所有資料及披露事項，並應與本集團截至二零一二年十二月三十一日止年度的財務報表一併閱讀。

編製中期簡明綜合財務報表所採納的會計政策及編製基準與編製截至二零一二年十二月三十一日止年度的年度財務報表所用者相同，惟就下文影響本集團的新訂及經修訂香港財務報告準則(「香港財務報告準則」)，包括所有香港財務報告準則、香港會計準則及詮釋)以及於本期間的財務報表首次採納者除外：

香港財務報告準則第1號(修訂本)	香港財務報告準則第1號首次採納香港財務報告準則—政府貸款的修訂
香港財務報告準則第7號(修訂本)	香港財務報告準則第7號金融工具：披露—金融資產與金融負債的抵銷的修訂
香港財務報告準則第10號、香港財務報告準則第11號及香港財務報告準則第12號(修訂本)	香港財務報告準則第10號、香港財務報告準則第11號及香港財務報告準則第12號的修訂—過渡性指引
香港財務報告準則第13號	公允價值計量
香港會計準則第1號(修訂本)	香港會計準則第1號財務報表的呈列—其他全面收益表項目的呈列的修訂
香港會計準則第19號(二零一一年)	僱員福利
香港(國際財務報告詮釋委員會)—詮釋第20號	露天採礦場生產階段的剝採成本
二零零九年至二零一一年週期的年度改進	於二零一二年六月頒佈的多項香港財務報告準則的修訂

採納上述新訂及經修訂香港財務報告準則對該等中期簡明綜合財務報表並無重大財務影響，且不會對該等中期簡明綜合財務報表所採納的會計政策構成重大變動。

簡明綜合財務報表附註

二零一三年六月三十日

2. 經營分部資料

就管理而言，本集團按其服務劃分其業務單位，而本集團有兩個申報經營分部如下：

- (a) 海上物流分部從事提供海運服務及相關業務；及
- (b) 陸上物流分部主要從事透過本集團於中國內地營運之分公司提供綜合貨運代理、船舶代理、堆場及倉儲、卡車運輸及船舶經紀服務及相關業務。

管理層會就資源分配及表現評估作出決策，分開監控其經營分部的業績。分部表現乃按申報分部利潤進行評估，申報分部利潤即以稅前經調整利潤計量。稅前經調整利潤的計量與本集團的稅前利潤計量一致，惟銀行利息收入、其他投資收入及財務成本並不包括在該等計量內。

鑑於已抵押存款、現金及現金等價物、衍生金融工具及其他未分配公司資產乃按集團基準管理，故分部資產並不包括以上資產。

截至二零一三年六月三十日止六個月之分部業績

	海上物流 千美元 (未經審核)	陸上物流 千美元 (未經審核)	總計 千美元 (未經審核)
分部收入：			
向外部客戶銷售	246,386	342,863	589,249
分部間銷售	219,981	11,696	231,677
	466,367	354,559	820,926
對賬：			
分部間銷售對銷			(231,677)
收入			589,249
分部業績	20,490	27,666	48,156
對賬：			
銀行利息收入			4,659
其他投資收入			2,239
財務成本			(2,618)
除稅前利潤			52,436

簡明綜合財務報表附註

二零一三年六月三十日

2. 經營分部資料(續)

於二零一三年六月三十日的分部資產

	海上物流 千美元 (未經審核)	陸上物流 千美元 (未經審核)	總計 千美元 (未經審核)
分部資產	455,336	411,128	866,464
對賬：			
分部間應收款項對銷			(269,749)
公司及其他未分配資產			525,098
總資產			1,121,813

截至二零一二年六月三十日止六個月之分部業績

	海上物流 千美元 (未經審核)	陸上物流 千美元 (未經審核)	總計 千美元 (未經審核)
分部收入：			
向外部客戶銷售	235,789	347,004	582,793
分部間銷售	227,834	11,137	238,971
	463,623	358,141	821,764
對賬：			
分部間銷售對銷			(238,971)
收入			582,793
分部業績	12,265	24,807	37,072
對賬：			
銀行利息收入			2,874
其他投資收入			3,620
財務成本			(747)
除稅前利潤			42,819

簡明綜合財務報表附註

二零一三年六月三十日

2. 經營分部資料(續)

於二零一二年十二月三十一日的分部資產

	海上物流 千美元 (經審核)	陸上物流 千美元 (經審核)	總計 千美元 (經審核)
分部資產	443,112	330,516	773,628
對賬：			
分部間應收款項對銷			(189,936)
公司及其他未分配資產			416,946
總資產			<u>1,000,638</u>

3. 其他收入及所得

	截至六月三十日止六個月	
	二零一三年 千美元 (未經審核)	二零一二年 千美元 (未經審核)
其他收入		
銀行利息收入	4,659	2,874
其他投資收入	2,239	3,620
其他	114	159
	<u>7,012</u>	<u>6,653</u>
收益		
出售物業、廠房及設備項目收益淨額	170	6
公允價值收益淨額：		
衍生工具－不合資格作為對沖的交易	624	—
現金流量對沖(轉撥自股本)	5,715	—
匯兌差額淨額	4,932	—
附屬公司資本減少所產生的外幣匯兌收益	1,974	—
	<u>13,415</u>	<u>6</u>
	<u>20,427</u>	<u>6,659</u>

簡明綜合財務報表附註

二零一三年六月三十日

4. 除稅前利潤

本集團除稅前利潤扣除／(計入)下列各項：

	截至六月三十日止六個月	
	二零一三年 千美元 (未經審核)	二零一二年 千美元 (未經審核)
折舊	12,175	6,095
確認預付土地租賃款項	157	106
匯兌差額淨額*	(4,932)	2,302
貿易應收款項減值*	—	16
公允價值虧損／(收益)淨額*：		
衍生工具－不合資格作為對沖的交易	(624)	341
現金流量對沖(轉撥自股本)	(5,715)	(318)

* 該等開支或虧損項目包括在中期簡明綜合全面收益表「其他開支及虧損」下。

5. 財務成本

	截至六月三十日止六個月	
	二零一三年 千美元 (未經審核)	二零一二年 千美元 (未經審核)
銀行貸款的利息	2,618	747

簡明綜合財務報表附註

二零一三年六月三十日

6. 所得稅開支

	截至六月三十日止六個月	
	二零一三年 千美元 (未經審核)	二零一二年 千美元 (未經審核)
即期：		
中國大陸	409	578
香港	723	324
其他地方	43	43
遞延	—	156
本期間稅項開支總額	1,175	1,101

期內，香港利得稅乃就估計香港應課稅利潤按 16.5% (截至二零一二年六月三十日止六個月：16.5%) 的稅率撥備。其他地方的應課稅利潤的稅項乃按本集團營運所在司法權區的現行稅率計算。

本集團在中國大陸的業務之所得稅乃按照當地的現行法例、詮釋及慣例，根據期內獲得之估計應課稅利潤按適用稅率撥備。

截至二零一三年六月三十日止六個月，應佔合營公司稅項 1,057,000 美元及應佔聯營公司稅項 10,000 美元 (截至二零一二年六月三十日止六個月：1,020,000 美元及 26,000 美元)，已分別計入簡明綜合中期全面收益表「應佔合營公司的利潤及虧損」及「應佔聯營公司的利潤及虧損」項下。

7. 中期股息

董事會建議於截至二零一三年六月三十日止六個月不派付任何中期股息 (截至二零一二年六月三十日止六個月：無)。

簡明綜合財務報表附註

二零一三年六月三十日

8. 母公司普通股權益持有人應佔的每股盈利

於期內，每股基本盈利的金額以母公司普通股權益持有人應佔利潤及期內已發行普通股的加權平均數2,584,537,293股(截至二零一二年六月三十日止六個月：2,589,601,398股)計算。

每股攤薄盈利的金額以母公司普通股權益持有人應佔期內利潤計算。在計算時所採用的加權平均股數即為計算每股基本盈利所採用期內的已發行普通股數目，以及假設普通股的加權平均數被視為已獲行使或轉換所有具攤薄潛力的普通股為普通股而無償發行計算。

由於發行在外的購股權對已呈列的每股基本盈利金額並無攤薄影響，故截至二零一二年六月三十日止六個月呈列之每股基本盈利金額並無就攤薄作出調整。

每股基本及攤薄盈利金額根據以下方式計算：

	截至六月三十日止六個月	
	二零一三年 千美元 (未經審核)	二零一二年 千美元 (未經審核)
盈利		
計算每股基本及攤薄盈利所用母公司普通股權益持有人應佔利潤	50,989	41,679

	股份數目	
	截至六月三十日止六個月	
	二零一三年 (未經審核)	二零一二年 (未經審核)
股份		
計算每股基本盈利所用期內已發行普通股加權平均數	2,584,537,293	2,589,601,398
攤薄的影響－普通股加權平均數：		
購股權	2,812,199	—
	2,587,349,492	2,589,601,398

簡明綜合財務報表附註

二零一三年六月三十日

9. 物業、廠房及設備

截至二零一三年六月三十日止六個月，本集團以總成本29,284,000美元(截至二零一二年六月三十日止六個月：56,354,000美元)收購物業、廠房及設備項目，並出售總賬面值為766,000美元(截至二零一二年六月三十日止六個月：220,000美元)的物業、廠房及設備項目。

10. 貿易應收款項

本集團與客戶訂立之交易條款主要以賒賬方式進行，唯就新客戶而言，通常需要預付款項。主要客戶的信貸期一般為三個月。每名客戶均有最高信貸限額。本集團對未償還應收款項維持嚴謹之控制及逾期結餘由高級管理人員定期審核。鑑於以上所述及本集團之貿易應收款項與大量不同類別客戶有關，因此並無重大信貸風險集中情況。本集團並無就其貿易應收款項結餘持有任何抵押品或其他信貸保證。貿易應收款項不計息。

於報告期末，基於發票日期的貿易應收款項的賬齡分析如下：

	二零一三年 六月三十日 千美元 (未經審核)	二零一二年 十二月三十一日 千美元 (經審核)
一個月內	48,684	56,645
一至兩個月	16,504	15,144
兩至三個月	4,147	615
超過三個月	639	385
	69,974	72,789

應收由本公司最終控股公司的控股股東(「控股股東」)控制的公司、本集團的合營企業及本集團的聯營公司的款項分別為數447,000美元(二零一二年：611,000美元)、7,254,000美元(二零一二年：4,812,000美元)及894,000美元(二零一二年：2,693,000美元)計入本集團的貿易應收款項，該等款項須按與提供予本集團主要客戶的信貸條款所類似者償還。

簡明綜合財務報表附註

二零一三年六月三十日

11. 貿易應付款項

於報告期末，貿易應付款項的賬齡分析如下：

	二零一三年 六月三十日 千美元 (未經審核)	二零一二年 十二月三十一日 千美元 (經審核)
一個月內	104,655	122,570
一至兩個月	11,393	7,694
兩至三個月	2,310	1,958
超過三個月	5,387	5,843
	123,745	138,065

列入本集團貿易應付款項乃應付本集團的合營企業及本集團的聯營公司款項分別為1,610,000美元(二零一二年：1,784,000美元)及零(二零一二年：770,000美元)，其須於三十日內償還，即本集團的主要供應商所提供的類似信貸期。

貿易應付款項為免息及一般按介乎於15至45天的信貸期結算。

12. 股本

	二零一三年六月三十日		二零一二年十二月三十一日	
	千港元 (未經審核)	相等於 千美元 (未經審核)	千港元 (經審核)	相等於 千美元 (經審核)
法定：				
5,000,000,000股 每股面值0.1港元的普通股	500,000		500,000	
已發行及繳足：				
2,584,800,000股(二零一二年： 2,584,500,000股)每股面值0.1港元的 普通股	258,480	33,327	258,450	33,323

簡明綜合財務報表附註

二零一三年六月三十日

12. 股本(續)

期內本公司已發行股本的交易概要如下：

	已發行及繳足 普通股數目 (未經審核)	已發行股本	
		千港元 (未經審核)	相等於 千美元 (未經審核)
於二零一三年一月一日	2,584,500,000	258,450	33,323
已行使購股權(附註(a))	300,000	30	4
於二零一三年六月三十日	2,584,800,000	258,480	33,327

附註：

- (a) 300,000份購股權所附認購權以認購價每股1.968港元獲行使，因而按每股0.1港元發行300,000股股份，現金代價總額(扣除開支前)約為590,000港元(相等於約77,000美元)。購股權獲行使後，自購股權儲備轉撥35,000美元至股份溢價賬。

13. 資本承擔

本集團於報告期末擁有下列承擔：

	二零一三年 六月三十日 千美元 (未經審核)	二零一二年 十二月三十一日 千美元 (經審核)
已訂約但未計提： 集裝箱船	95,140	5,800

14. 或然負債

於報告期末，概無重大或然負債。

簡明綜合財務報表附註

二零一三年六月三十日

15. 關連人士披露

(a) 除該等財務報表其他部分詳述的交易外，本集團於期內曾與關連人士進行下列重大交易：

	截至六月三十日止六個月	
	二零一三年 千美元 (未經審核)	二零一二年 千美元 (未經審核)
控股股東控制的公司：		
海上貨運代理服務收入	7,805	7,454
貨運代理服務開支	26	—
船舶代理費開支	541	187
客戶服務收入	1	11
集裝箱船租金開支	998	1,274
船舶管理收入	120	110
土地及樓宇租金開支	—	5
物業管理服務開支	—	1
聯營公司：		
集裝箱海運服務收入	8,125	6,570
船舶代理費開支	193	55
合營企業：		
集裝箱海運服務收入	53,821	42,416
海上貨運代理服務收入	1,348	1,005
貨倉開支	4,080	3,496
貨運代理服務開支	969	340

上述交易乃按照由參與雙方共同商定的條款及條件進行。

簡明綜合財務報表附註

二零一三年六月三十日

15. 關連人士披露(續)

(b) 本集團主要管理人員的報酬：

	截至六月三十日止六個月	
	二零一三年 千美元 (未經審核)	二零一二年 千美元 (未經審核)
短期僱員福利	947	877
退休福利	31	20
股本結算的購股權開支	72	208
付予主要管理人員的報酬總額	1,050	1,105

(c) 關連公司的尚未償還餘額

關連公司的餘額指受控股股東控制的公司、合營企業及聯營公司的餘額。該餘額為無抵押、免息及須按要求償還。

關連公司的餘額未逾期亦未減值。上述結餘包括的金融資產與最近並無拖欠記錄的應收款有關。

簡明綜合財務報表附註

二零一三年六月三十日

16. 公允價值及公允價值層級

本集團的金融工具的賬面值及公允價值如下：

	賬面值		公允價值	
	二零一三年 六月三十日 千美元 (未經審核)	二零一二年 十二月三十一日 千美元 (經審核)	二零一三年 六月三十日 千美元 (未經審核)	二零一二年 十二月三十一日 千美元 (經審核)
金融資產				
現金及現金等價物	486,222	378,781	486,222	378,781
已抵押存款	—	80	—	80
貿易應收款項	69,974	72,789	69,974	72,789
計入預付款項、按金及其他應收款項 的金融資產	9,603	9,385	9,603	9,385
衍生金融工具	4,238	3,928	4,238	3,928
可供出售投資	1,207	1,207	1,207	1,207
應收關連公司款項	50	614	50	614
	571,294	466,784	571,294	466,784
金融負債				
貿易應付款項	123,745	138,065	123,745	138,065
計入其他應付款項及應計費用的金融負債	15,971	14,823	15,971	14,823
衍生金融工具	1,820	735	1,820	735
計息銀行借款	260,215	132,867	260,215	132,867
應付關連公司款項	162	59	162	59
	401,913	286,549	401,913	286,549

由於估計合理公允價值的幅度太大，董事認為其公允價值未能可靠計量，故本集團可供出售投資的非上市股本投資按成本減減值入賬。

金融資產及負債的公允價值乃包括於工具於自願人士之間的現時交易(強迫或清盤出售除外)的交易款額。以下方法及假設乃用以估計公允價值：

現金及現金等價物、已抵押存款、貿易應收款項、貿易應收款項、計入預付款項、按金及其他應收款項的金融資產、計入其他應付款項及應計費用的金融負債及應收／付關連公司款項的公允價值乃與彼等的賬面值相若，主要原因是該等工具的到期年期短。

簡明綜合財務報表附註

二零一三年六月三十日

16. 公允價值及公允價值層級(續)

計息銀行借款的公允價值已利用按相若年期、信貸條款及剩餘到期日現時工具可應用的價格，折現預期未來現金流量。

本集團與多名對手(主要為屬信譽良好銀行的金融機構)訂立衍生金融工具。衍生金融工具，包括遠期貨幣合約及利率掉期，均採用與遠期定價及掉期模型相似的估值技術計量。該等模型包括多項市場可觀察輸入值，包括對手的信貸質素、外匯的即期及遠期利率及利率曲線圖。遠期貨幣合約及利率掉期的賬面值與彼等的公允價值相同。

公允價值層級

本集團採用下列層級釐定及披露金融工具的公允價值：

- 第一級： 根據可識別資產或負債在活躍市場的報價(未經調整)釐定的公允價值
- 第二級： 使用估值技術計量的公允價值，對入賬公允價值有重大影響的任何輸入值均屬可觀察(毋論直接或間接)
- 第三級： 使用估值技術計量的公允價值，而對入賬公允價值有重大影響的所有輸入值並非依據可觀察市場數據(不可觀察輸入值)得出

按公允價值計量資產

於二零一三年六月三十日

	第一級 千美元 (未經審核)	第二級 千美元 (未經審核)	第三級 千美元 (未經審核)	總計 千美元 (未經審核)
可供出售投資，按公允價值	527	—	—	527
衍生金融工具	—	4,238	—	4,238
	527	4,238	—	4,765

於二零一二年十二月三十一日

	第一級 千美元 (經審核)	第二級 千美元 (經審核)	第三級 千美元 (經審核)	總計 千美元 (經審核)
可供出售投資，按公允價值	527	—	—	527
衍生金融工具	—	3,928	—	3,928
	527	3,928	—	4,455

簡明綜合財務報表附註

二零一三年六月三十日

16. 公允價值及公允價值層級(續)

按公允價值計量負債：

於二零一三年六月三十日

	第一級 千美元 (未經審核)	第二級 千美元 (未經審核)	第三級 千美元 (未經審核)	總計 千美元 (未經審核)
衍生金融工具	—	1,820	—	1,820

於二零一二年十二月三十一日

	第一級 千美元 (經審核)	第二級 千美元 (經審核)	第三級 千美元 (經審核)	總計 千美元 (經審核)
衍生金融工具	—	735	—	735

期內，第一級與第二級(二零一二年：無)之間概無轉入任何公允價值的計量，亦無轉入或轉出第三級(二零一二年：無)。

17. 財務報表批准

該等中期簡明綜合財務報表於二零一三年八月十四日獲董事會批准及授權刊發。